# چهرزاد

● هفته‌نامه اجتماعی، هنری
● صاحب امتیاز و مدیر مسئول: شهرزاد چهرزاد
● آدرس: آذربایجان شرقی، تبریز، چایکنار دمشقیه پ ۳۶۱
● شماره تماس: ۳۳۳۷۸۰۸۸(۰۴۱)
● امور گرافیک: آنلاین گرافیست
چاپ: امیرفاضل پارسیان

سال سوم • شماره ۱۱۹ • چهارشنبه ۶ دی ۱۴۰۲


## خبر

### وزیر صحت: تأخیری در واردات خودرو نیست

وزیر صنعت، معدن و تجارت گفت: تاخیری در واردات خودرو نیست اکنون سامانه‌ها برقرار شده است و تعداد زیادی درخواست از متقاضیان خودرو دریافت کرده و عده‌ای هم در مسیر شماره گذاری هستند و بقیه هم تا چند ماه آینده خودرو تحویل می‌گیرند.

به گزارش خبرنگار اقتصادی ایرنا، «عباس علی‌آبادی» در حاشیه سومین رویداد صنعت دانش‌بنیان با محوریت منابع کوچک و زیست‌بوم فناوری در جمع خبرنگاران با اشاره به وضعیت خودروهای وارداتی گفت: تا دو ماه آینده و قبل از پایان سال، ۳۱ هزار نفری که برای واردات خودرو ثبتنام کرده بودند، تعیین تکلیف می‌شوند.

وی افزود: اکنون ۱۷ هزار نفر تعیین تکلیف شده‌اند و تعدادی از خودروها در مسیر استاندارد است که رسیدگی و مشکلات شماره‌گذاری حل می‌شود؛ ازاین‌رو مشکل اساسی در این زمینه نداریم.

وزیر صنعت، معدن و تجارت با بیان اینکه آزادسازی قیمت‌ها بطورکلی ایده اصلی ماست گفت: این امر نیازمند سلسله اقدامات است باید لنحجارها را شکست و شرایط رقابتی را فراهم شود تا زمانی که رانت در اختیار بنگاه‌ها و شرکت‌ها است باید مدیریت و کنترل کنیم. هدف از اختصاص رانت‌ها بهبود وضعیت و فرصت بهتر برای مردم است؛ ازاین‌رو در قیمت‌گذاری ورود می‌کنیم.

وی تاکید کرد: در آینده نزدیک در خودرو به شرایطی نزدیک می‌شویم که نیاز به قیمت‌گذاری دستوری نیست، تولید در حال افزایش است و دولت تعرفه واردات خودروهای برقی تجدیدنظر کرده است این امر فرصتی را فراهم می‌کند تا مردم بدون محدودیت و انحصار نیاز خود را فراهم کنند.

علی‌آبادی با بیان اینکه رهبر انقلاب بارها بر تولید داخلی و صنعتی کردن تأکید کردند، گفت: در همین راستا باید از ظرفیت‌های کشور در راستای صنعتی‌شدن یاتکیه‌بر دانش‌بنیان‌ها استفاده کرد.

وی گفت: در صنعت خودرو باید به سمت تولید دانش‌بنیان‌ها رفت؛ چون شغل و حداکثر بهره‌وری ایجاد می‌کند ضمن اینکه صنعت خودرو دانش‌بنیان و صادرات محور است.

وزیر صنعت، معدن و تجارت با اشاره به سومین رویداد ملی صنعت دانش‌بنیان با محوریت صنایع کوچک و زیست‌بوم فناوری گفت: در یک رویداد دایمی قرار داریم که تلاش می‌شود شهرک‌های صنعتی را به دانش‌بنیان‌ها متصل کنند و این اتصال فعالیت‌ها را ارزش‌رو در این رویداد مسائل صنعت به سمت حل مسائل دانش‌بنیان سپرده می‌شود تا به سمت حل مسائل کشور حرکت کنند و نیازهای فناورانه را پاسخ دهند.

وی عنوان کرد: شهرک‌های صنعتی را به شهرک‌های تخصصی تبدیل خواهیم کرد و شهرک فناوری را ایجاد می‌شود که نیازهای فناورانه را حل کنند، شهرکی که از حیث فناوری و تجهیزات به سایر صنایع و شرکت‌ها کمک کند.

علی‌آبادی افزود: این شرکت‌های دانش‌بنیان و کارگزاران فناوری هستند که ایده‌ها را تبدیل به محصولات فناورانه می‌کنند.

به گزارش ایرنا، نخستین رویداد ملی صنعت دانش‌بنیان به همت سازمان نوسازی و نوسازی معادن و صنایع معدنی ایران (ایمیدرو) ۶ مهرماه امسال، دومین رویداد ملی صنعت دانش‌بنیان با عنوان «انقلاب صنعتی چهارم و نقش شهر هوشمند» به میزبانی سازمان مدیریت صنعتی دوم آذرماه و سومین رویداد ملی صنعت دانش‌بنیان با محوریت صنایع کوچک و زیست‌بوم فناوری، با حضور وزیر صنعت، معدن و تجارت و معاون علمی، فناوری و اقتصاد دانش‌بنیان رئیس جمهور در هتل لم پرگ‌ار تبت.

ورود ایران به بازار ۱۷۰ میلیون نفری اوراسیا برای نخستین بار

وزیر صنعت، معدن و تجارت با اشاره به ورود موفقیت‌آمیز تجارت آزاد ایران و اوراسیا گفت: نخستین بار است که در دولت سیزدهم توانستیم با پنج کشور بزرگ و پُرجمعیت ۱۷۰ میلیون نفری ارتباط تجارت آزاد برقرار کنیم.

## ۲۰۰ کارخانه جدید در آذربایجان شرقی راه‌اندازی شد

مدیر کل صنعت، معدن و تجارت آذربایجان شرقی با اعلام اینکه ارزش سرمایه‌گذاری این کارخانه‌ها ۳ هزار و ۷۰۰ میلیارد ریال را فراهم کرده است، ایجاد ۳ هزار و ۷۰۰ فرصت شغلی را از ایجادی جدید مربوط ماهه گذشته و بر اساس پرونده های بهره برداری صادره ایجادی ۲۰۰ کارخانه جدید در استان فعالیت خود را آغاز کردند.» محمدجعفر مقدمانی» در جمع خبرنگاران افزود: با راه‌اندازی این کارخانه‌ها با سرمایه‌گذاری بخش خصوصی و هزینه‌کرد ۳۸ هزار میلیارد ریال راه اندازی شده و زمینه اشتغال ۳ هزار و ۷۰۰ نفر نیروی کار را فراهم کرده است. وی ادامه داد: بیشترین واحدهای تولیدی جدید مربوط به گروه های صنعتی لاستیک و پلاستیک، غذایی و آشامیدنی، ساخت مواد و محصولات شیمیائی، ساخت ماشین‌آلات و تجهیزات و محصولات فلزی فابریکی است. مقدمانی همچنین با اعلام اینکه ۱۲ واحد از این کارخانه‌ها جدید در استان گفت: بیشترین واحدهای صنعتی راه‌اندازی شده در تبریز، شبستر، آذرشهر و بستان آباد است.وی همچنین افزود: امسال ۱۹۰ طرح توسعه در واحدهای صنعتی استان به سرمایه‌گذاری حدود ۸۰ هزار میلیارد ریال و افزایش اشتغال حدود ۶ هزار نفر آغاز شده است.

## دولت سیزدهم مشوق‌های مناسب نوسازی بافت فرسوده به کار گرفته است

وزیر راه و شهرسازی در پیامی به مناسبت سالگرد زلزله بم گفت: دولت تلاش کرده با تصویب بسته‌های تشویقی مختلف، پرداخت تسهیلات نوسازی و ودیعه اسکان و حمایت از شهرداری‌ها به عنوان شرای راهبردی دولت در عرصه نوسازی مسکن و دعوت از انبوه‌سازان و سازندگان خُرد برای حضور فعالانه‌تر، سرعت نوسازی بافت‌های فرسوده را در سطح کشور شتاب بخشد.

به گزارش ایرنا همزمان با بیستمین سالگرد زلزله بم و پویش جهادی بم، سفیر نوسازی برای ایران قوی را با هدف ترویج فرهنگ نوسازی مسکن در بافت‌های فرسوده برگزار کرد.

بهره‌برداری و آغاز عملیات اجرایی ۴۰ هزار میلیارد تومان پروژه در بندر چابهار

وزیر راه و شهرسازی با اشاره به بهره برداری و آغاز عملیات اجرایی ۴۰ هزار میلیارد تومان پروژه در بندر شهید بهشتی چابهار، گفت: اتصال به ریل سرخس، ارزش راهبردی این بندر را افزایش خواهد داد.

به گزارش خبرنگار اقتصادی ایرنا، «مهرداد بذرپاش» در پایان جلسه هیات دولت در جمع خبرنگاران افزود: بزرگترین پروژه ریلی در تاریخ کشور، قطعه راهدان به چابهار است که تلاش می کنیم تا اواخر سال آینده این پروژه به طور کامل به بهره برداری برسد.

وی بیان‌داشت: این پروژه با کوه های سختی مواجه است، در همین راستا ۲۹ رشته تونل در این مسیر به بهره‌برداری رسیده است.

وزیر راه و شهرسازی اضافه‌داد: ۲ هزار و ۱۰۰ کیلومتر پروژه راهسازی در استان سیستان و بلوچستان به بهره‌برداری رسیده و یا در حال اجرا است که ۱۰۰ کیلومتر آن آزادراه است و این استان به یک کارگاه بزرگ راهسازی تبدیل شده است.

وزیر راه و شهرسازی خاطرنشان کرد: البته این بهجز پروژه‌های راه‌های روستایی است و در استان سیستان و بلوچستان بیش از هزار روستا وجود دارد.

وی اظهار داشت: پروژه‌های مسکن نیز در این استان به سرعت صورت می گیرد و طبیعتا بازخوردی که بهره‌برداری از حوزه ترانزیتی آذربایجان به جمهوری آذربایجان می رسید و تلاش همه دست‌اندرکاران هم، همچنین گمرک، مرزبانی، پلیس گذرنامه و غیره این است تا هرچه سریعتر این محیط را فراورده‌های نفتی سنگین با سرمایه‌گذاری ۹۳۰ میلیارد ریال با ظرفیت سالانه ۴۰۰ هزار تن و با پیشرفت فیزیکی ۹۰ درصد؛ سیلوی ۱۰۰ تنی (فاز یک) با سرمایه‌گذاری ۴۳ میلیون دلار و پیشرفت فیزیکی ۷۲ درصد؛ کریدور لجستیکی با سرمایه‌گذاری ۱۸ میلیون دلاری و با پیشرفت فیزیکی ۷۲ درصد؛ احداث دیوار حفاظتی ساحلی با سرمایه‌گذاری ۲ هزار و ۵۰۰ میلیارد ریال و با پیشرفت فیزیکی ۹۵ و پروژه احداث مخازن ذخیره محصولات پتروشیمی با سرمایه‌گذاری هشت هزار و ۲۰۰ میلیارد ریال و ظرفیت سالانه بیش از هفت میلیون تن با پیشرفت فیزیکی ۵۰ درصد بازدید کرد.

به این بندر بپخشد.

وی، پروژه چابهار به زاهدان را بزرگترین پروژه ریلی کشور توصیف و خاطرنشان کرد: سال گذشته قطعه زاهدان به خاش به بهره برداری رسید که اکنون زیر بار ترافیکی حمل و نقل ریلی است و در حال حاضر مسیر خاش به زاهدان نیز با سرعت در حال پیشرفت است.

بذرپاش گفت: این پروژه‌ها گرچه در نگاه اول آسان به نظر می‌رسد، اما با کوه‌های سخت و خشنی در طول مسیر مواجهیم. وی افزود: روز گذشته و در بازدید انجام شده، از عوامل ۲۹ رشته تونل مسیر به طول ۱۸ کیلومتر تشکر کردیم، تونل‌هایی که حدود یک ماه پیش عملیات حفر و لاینینگ آنها به اتمام رسیده بود و نزدیک به ۸۰ درصد زیرسازی قطعات یک و ۲ نیز به پایان رسیده و در مجموع ۷۰ درصد در همه بخش ها پیشرفت داشته است.

وزیر راه و شهرسازی اظهار داشت: با توافق‌های انجام شده و منابعی که تزریق شد، تلاش می‌شود تا این پروژه راهبردی و مهم که مورد تاکید رهبر معظم انقلاب و رییس جمهور بوده به اتمام برسد که علاوه بر اتصال آن به بندر چابهار، توسعه اقتصادی این منطقه را به دنبال داشته باشد.

وی گفت: امروز همچنین ۲ هزار و ۱۰۰ کیلومتر پروژه راهسازی اصلی و بزرگراهی در سطح استان سیستان و بلوچستان به بهره‌برداری رسیده یا در حال انجام است.

بذرپاش ادامه‌داد: روز گذشته ۹۶ کیلومتر از این بزرگراه به بهره برداری رسید که ۵۸ کیلومتر آن در تکمیل کریدور ساحلی کشور و ۳۸ کیلومتر دیگر آن در تکمیل کریدور شمال- جنوب است. همچنین ۸۰ کیلومتر دیگر نیز تا پایان سال اضافه خواهد شد و قطعه به قطعه در حال تکمیل و اضافه شدن است.

وی یادآوری کرد: سیستان و بلوچستان استان بسیار پهناوری است که یکی از نیازهای اصلی آن راهسازی است و با طرح‌ها و پروژه‌های تعریف شده، امروز این استان به یک کارگاه بزرگ راهسازی تبدیل شده است.

وزیر راه و شهرسازی در سفر به استان سیستان و بلوچستان، ضمن بازدید از زیرساخت‌ها، تجهیزات بندری و دریایی و پروژه‌های لجستیکی بندر چابهار، دستور آغاز عملیات اجرایی پنج پروژه بزرگ سرمایه‌گذاری بخش خصوصی به ارزش ۴۰ هزار میلیارد ریال در بندر چابهار را صادر کرد.

بذرپاش در ادامه حضور در چابهار که علی‌اکبر صالحی مدیرعامل سازمان بنادرودریانوردی، معاونین و مدیران سازمان بنادر، سردار عابد فرمانده قرارگاه سازندگی خاتم‌الانبیا و استاندار حضور داشتند از پروژه‌های شاخص و سرمایه‌گذاری بخش خصوصی در بندر چابهار شامل احداث مخازن فرآورده‌های نفتی سنگین با ظرفیت ۴۰۰ هزار تن و پیشرفت فیزیکی ۹۰ درصد، سیلوی ۱۰۰ تنی (فاز یک) با سرمایه‌گذاری ۴۳ میلیون دلار و پیشرفت فیزیکی ۷۲ درصد، کریدور لجستیکی با سرمایه‌گذاری ۱۸ میلیون دلاری و با پیشرفت فیزیکی ۷۲ درصد؛ احداث دیوار حفاظتی ساحلی با سرمایه‌گذاری ۲ هزار و ۵۰۰ میلیارد ریال و با پیشرفت فیزیکی ۹۵ و پروژه احداث مخازن ذخیره محصولات پتروشیمی با سرمایه‌گذاری هشت هزار و ۲۰۰ میلیارد ریال و ظرفیت سالانه بیش از هفت میلیون تن با پیشرفت فیزیکی ۵۰ درصد بازدید کرد.

## خبر

### وزیر نفت اعلام کرد: آمادگی ایران برای صدور خدمات فنی و مهندسی در حوزه نفت و گاز

وزیر نفت با بیان اینکه تحریم‌ها هیچ‌گونه خللی را در بحث توسعه صنعت نفت و گاز ایجاد نکرده است، گفت: با توجه به توانمندی پیمانکاران و سازندگان حوزه نفت، به طور کامل در این صنعت خودکفا هستیم و توانایی صادرات خدمات فنی و مهندسی را داریم.

به گزارش خبرنگار اقتصادی ایرنا، جواد اوجی پس از اظهای تفاهمنامه با وزیر نفت عراق، در جمع خبرنگاران اظهار کرد: امروز با توجه به جلسه آتی اوپک و اپک پلاس، در این حوزه مذاکراتی را با وزیر نفت عراق انجام دادیم.

وی در مورد توسعه همکاری‌ها با عراق، افزود: جمهوری اسلامی ایران ظرفیت و پتانسیل خوبی در حوزه صنعت نفت و گاز دارد و با توجه به توانمندی پیمانکاران و سازندگان حوزه نفت، به طور کامل در این صنعت خودکفا هستیم؛ از همین رو برای توسعه صنعت نفت، گاز و پتروشیمی عراق اعلام آمادگی کردیم.

وزیر نفت با بیان اینکه در بحث صادرات گاز به عراق و تهاتر گاز ها کار اقدامات خوبی انجام شده است، گفت: عراق برای جمع‌آوری گاز مشعل پروژه‌هایی را طراحی کرده و آمادگی داریم گازهای جمع‌آوری شده خام و ترش عراق را در مجتمع‌های خودمان آماده کنیم و در مقابل گاز شیرین به این کشور صادرات کنیم.

اوجی با اشاره به اعضای تفاهمنامه پیش ایران و عراق تاکید کرد: برای انجام اقدامات مشترک با عراق کمیته‌ای مشخص کردیم که به زودی کار خود را آغاز می‌کند.

وی ادامه داد: در بحث آموزش نیروهای متخصصین عراقی در پژوهشگاه و دانشگاه امور صنعت نفت و گاز کشور توافقاتی داشتیم و با توجه به پیمانکاران و سازندگان توانمند ایرانی برای صدور خدمات فنی مهندسی به این کشور آمادگی داریم.

وزیر نفت اظهار تاکید کرد: خوشبختانه اجرای برخی از پروژه‌های مشترک بین ایران و عراق آغاز شده و امروز تکالیف کمیته‌ها مشخص شد که امیدوارم هرچه زودتر این تفاهمنامه‌ها به خصوص توسعه میادین مشترک اجرایی شود که مورد توافق دو طرف قرار دارد.

اوجی در خصوص اثر تحریم‌ها در صنعت نفت و گاز، گفت: تنها کشوری هستیم که مورد تحریم‌های ظالمانه آمریکاست اما با توجه به متخصصان و پیمانکاران صنعت نفت در تمام حوزه‌ها خودکفا هستیم.

وزیر نفت با بیان اینکه تحریم‌ها هیچ‌گونه خللی را در بحث توسعه صنعت نفت و گاز ایجاد نکرده است، بیان داشت: حتی امروز برای صادرات خدمات فنی و مهندسی به کشورهای دوست، برادر و همسایه مثل عراق آمادگی داریم تا توسعه بخش بالادست و پایین‌دست صنعت نفت عراق را انجام دهیم.

اعضای چند تفاهمنامه همکاری در حوزه نفت، گاز، پالایش و پتروشیمی میان ایران و عراق

چند تفاهمنامه همکاری از جمله در حوزه توسعه میادین مشترک و آموزش نیروی انسانی میان ایران و عراق با حضور وزرای نفت دو کشور امضا شد.

به گزارش خبرنگار اقتصادی ایرنا، جواد اوجی، وزیر نفت کشورمان صبح امروز با نزار مرکز همایش های بین المللی وزارت نفت با حضور همتای عراقی عبدالغنی عبدالزهرا، وزیر نفت کشور عراق دیدار و گفتوگو کرد.

پس از این دیدار دوجانبه وزرای نفت ایران و عراق، یک مجموعه سند پتروشیمی و پالایشگاه‌ها بین دو کشور امضا شد که مهم‌ترین بخش آن همکاری ها در میادین مشترک نفتی بین ایران و عراق است. ایران ۱۲ میدان نفتی مشترک با عراق دارد.

مشارکت شرکت‌های نفت و گاز میان دو کشور به خصوص میدان خرمنیه ایران و سندباد عراق یکی از اولویت تفاهمنامه‌ها است؛ همچنین ارتقای سطح همکاری‌های آموزشی کوتاه مدت و میان مدت برای تامین نیروی انسانی متخصص حوزه نفت و گاز عراق شامل اعطای بورسیه تحصیلی به تعدادی از دانشجویان عراقی از سوابق دیگر است که امروز امضا شد.

گسترش صادرات خدمات فنی مهندسی و کالاها و تجهیزات مربوط به صنعت نفت و گاز به عراق و پیگیری مذاکرات مربوط به مشارکت شرکت‌های توانمند ایرانی در فرصت‌های ارتقای کمی و کیفی پالایشگاه‌های عراق از توافاقاتی است که وزارت نفو کشور سند آن را امضا کردند.

یکی از موارد در حوزه پالایشگاهی توافق است که این کشور برای افزایش ظرفیت پالایشگاهی خود نیاز به ارتقا دارد که یک روزی این نیاز برای همکاری در حوزه پالایش برای شرکت‌های توانمند ایران است.

ایران برای صدور در طرح‌های پالایشگاهی و صدور خدمات مهندسی به نیکاراگوئه

وزیر نفت در دیدار با وزیر امور خارجه نیکاراگوئه از آمادگی شرکت‌های توانمند ایرانی برای حضور در طرح‌های پالایشگاهی و تأمین فرآورده‌های نفتی این کشور خبر داد.

به گزارش ایرنا از شنا، جواد اوجی در دیدار با دنیس مونکادا گفت: در شرایط تحریم خود به نیکاراگوئه در زمینه تأمین سوخت و فرآورده‌های نفتی و نیز صدور خدمات فنی و مهندسی مذاکرات خوبی با وزیر انرژی این کشور آمریکای مرکزی انجام شد.

وی با بیان اینکه ما توانمندی شرکت‌های ایرانی برای بازسازی و احداث پالایشگاه‌های نفتی نیکاراگوئه اظهار داشت: این شرکت‌ها می‌توانند در زمینه تأمین تجهیزات و خدمات فنی و مهندسی به پروژه‌های پالایشی نیکاراگوئه همکاری کنند.

وزیر نفت با بیان اینکه ایران و نیکاراگوئه از نظر اعتقادی و مبارزه با استکبار جهانی همسو و هم‌نظر می‌باشند، گفت: انقلاب اسلامی ایران و انقلاب نیکاراگوئه تقریبا از نظر زمانی یکی پس دوره و امروزه به انقلاب‌های «سه‌گانه» معروف شده‌اند.

اوجی با بیان اینکه روابط ایران و نیکاراگوئه در دولت سیزدهم نسبت به گذشته پیشرفت داشته، افزود: به نظر می‌رسد برای تسریع در توافق‌های دو کشور تشکیل هیئت‌های فنی و تخصصی ضروری باشد. از این رو آماده استقبال از هیئت‌های تخصصی نیکاراگوئه هستیم.


# چهرزاد

سال سوم • شماره ۱۱۹ • چهارشنبه ۶ دی ۱۴۰۲ • ۱۶ صفحه • ۳۰۰۰ تومان

## رویکرد دولت بهره مندی از ظرفیت جامعه نخبگانی برای اداره بهتر کشور است

۱

## تأکید معاون اول رییس جمهور بر تقویت همکاری دولت و دانشگاه‌ها

۱

## دولت سیزدهم مشوق‌های مناسب نوسازی بافت فرسوده به کار گرفته است

۱۶

## ۲۰۰ کارخانه جدید در آذربایجان شرقی راه‌اندازی شد

۱۶

## رویکرد دولت بهره مندی از ظرفیت جامعه نخبگانی برای اداره بهتر کشور است

معاون رییس جمهور و رییس سازمان برنامه و بودجه کشور گفت: رویکرد دولت بر حسب دستور رییس جمهور، این است که از ظرفیت جامعه نخبگانی برای اداره بهتر و حل مسایل کشور، استفاده موثری داشته باشیم.

به گزارش خبرنگار ایرنا، داود منظور پس از پایان نشست با رویسای دانشگاه‌ها، اعضای هیات علمی و نخبگان دانشگاهی گیلان در جمع خبرنگاران اظهار کرد: در تمام برنامه‌هایی که تدوین می‌کنیم لازم است تا ارزیابی جامعه نخبگانی از برنامه‌ها را داشته باشیم.

وی افزود: بیش از ۳ سال از روی کار آمدن دولت سیزدهم می‌گذرد و طبیعتا بازخوردی که ما از ارزیابی نخبگان از سیاست‌ها، برنامه‌ها، فروش نداشته باشند و محصول خود را با قیمت مناسب و سود آوری به فروش برسانند.

وی تاکید کرد: در بخش شیلاتی پرورش ماهی، آبزی پروری، پرورش ماهی در قفس نیز در برنامه هفتم هدف گذاری هایی شده است.

منظور پیادآور شد: اقدامات بزرگی در استان به همت دستگاه‌های اجرایی در حال انجام است و طی ۳ سال که از عمر دولت می‌گذرد اقدامات بسیاری که زمین مانده بود به بهره‌برداری رسید.

معاون رییس‌جمهور و رییس سازمان برنامه و بودجه کشور با بیان اینکه ظرفیت گیلان در طرح توسعه هفتم از کشاورزی به ترانزیت در حال تغییر است گفت: این استان بر روی ترانزیت و شیلات باید با جدیت کنش خود را در موضوع صنایع کشاورزی و تبدیلی نیز ادارک کل داشته باشد.

وی خاطر نشان کرد: در موضوع فاضلاب از ۱۲ طرح جمع آوری فاضلاب در حال اجرای استان هستیم که ۴ طرح نیز افتتاح شده است.

منظور افزود: با توجه به شرایط در گذشته و متوقف بودن بسیاری از امور، موجب شد تا وظیفه ما سنگین تر شود.

عباسی با اشاره به تلاش دولت مردمی برای حل مشکلات و با بیان اینکه برای رفع عقب ماندگی ها در گیلان نهایت تلاش می شود، اضافه کرد: پروژه‌های نیمه تمام افتتاح شده به ویژه گردشگری طبیعت نیمه تمام اقدام می‌شود.

نماینده عالی دولت در گیلان پیادآور شد در دولت سیزدهم کلنگ هیچ پروژه‌ای در استان به زمین زده نشد و اگر مورد ی وجود دارد به بخش خصوصی این حوزه تعمیر کار می شود.

وی با تاکید بر اینکه باید بیشتر به ظرفیت کشاورزان را از نیاز مرتع موجب ثبت قیمت برنج ایرانی به تنها افزایش پیدا نکند بلکه کاهش یابد، این امر کشاورزان را دچار مشکل کرده که باید به بازارسازی کمک شود، فروشگاه‌های زنجیره ای و ماشین خصوصی مرتبع باقی‌مانده کشاورزان را خریداری کنند.

وی اظهار کرد: در بخش چای هم اعتبارانی تخصیص یافت و جلسانی برای چای سنواتی و چای ایستا شده برگزار شد که نیاز به تعیین تکلیف دارد و باید طبق برنامه ای که تهیه شده استادیاری انجام شود تا کشاورزان دغدغه فروش نداشته باشند و محصول خود را با قیمت مناسب و سود آوری به فروش برسانند.

وی با تاکید که در بخش شیلاتی پرورش ماهی، آبزی پروری، پرورش ماهی در قفس نیز در برنامه هفتم هدف گذاری هایی شده است.

منظور پیادآور شد: اقدامات بزرگی در استان به همت دستگاه‌های اجرایی در حال انجام است و طی ۳ سال که از عمر دولت می‌گذرد اقدامات بسیاری که زمین مانده بود به بهره‌برداری رسید.

معاون رییس‌جمهور و رییس سازمان برنامه و بودجه کشور با بیان اینکه ظرفیت گیلان در طرح توسعه هفتم از کشاورزی به ترانزیت در حال تغییر است گفت: این استان بر روی ترانزیت و شیلات باید با جدیت کنش خود را در موضوع صنایع کشاورزی و تبدیلی نیز ادارک کل داشته باشد.

وی خاطر نشان کرد: در موضوع فاضلاب از ۱۲ طرح جمع آوری فاضلاب در حال اجرای استان هستیم که ۴ طرح نیز افتتاح شده است.

منظور افزود: با توجه به شرایط در گذشته و متوقف بودن بسیاری از امور، موجب شد تا وظیفه ما سنگین تر شود.

عباسی با اشاره به تلاش دولت مردمی برای حل مشکلات و با بیان اینکه برای رفع عقب ماندگی ها در گیلان نهایت تلاش می شود، اضافه کرد: پروژه‌های نیمه تمام افتتاح شده به ویژه گردشگری طبیعت نیمه تمام اقدام می‌شود.

نماینده عالی دولت در گیلان پیادآور شد در دولت سیزدهم کلنگ هیچ پروژه‌ای در استان به زمین زده نشد و اگر مورد ی وجود دارد به بخش خصوصی این حوزه تعمیر کار می شود.

وی اظهار کرد: نشست‌های مختلف با اساتید دانشگاهی و نخبگان را با کیفی ترین جلسات مشاوره برگزار کردیم که باید به آن جلسات با ۸۰ شرکت دانش بنیان در گیلان گفت: حق این استان وجود این تعداد شرکت دانش بنیان نیست این آمار باید به بیش از ۲۰۰ مورد برسد.

تعدادی از روسا، اعضای هیات علمی و نخبگان دانشگاهی گیلان در جلسه با معاون رییس‌جمهور به بیان نقطه نظرات خود در موضوعات مختلف پرداختند.

## تأکید معاون اول رییس جمهور بر تقویت همکاری دولت و دانشگاه‌ها

معاون اول رییس جمهور بر لزوم تقویت همکاری‌های متقابل میان دولت و دانشگاه‌ها تاکید کرد و گفت: دولت برای اهداف خود از ایده‌ها و جهت گیری‌هایی که دانشگاه‌ها تعیین می کنند، دنبال خواهد کرد.

به گزارش گروه علمی و آموزش ایرنا، محمد مخبر در جریان بازدید از تربیت مدرس دانشگاه‌های دارای توانمندی و ظرفیت های بالا عنوان کرد که به عنوان موتور پیشران توسعه کشور می تواند همکاری های متقابلی با دولت داشته باشد و به دولت کمک کند.

وی همچنین از کمک ها و حمایت های مؤثر رییس دانشگاه تربیت مدرس در دوران مسئولیت ایشان در دانشگاه تهران یاد کرد و گفت: تربیت مدرس همواره در کنار دانشگاه تهران بوده و هم مأموریت های مهمی که برای این دانشگاه تعریف شده است.

وی در مورد توسعه همکاری‌ها با عراق، افزود: جمهوری اسلامی ایران ظرفیت و پتانسیل خوبی در حوزه صنعت نفت و گاز دارد و با توجه به توانمندی پیمانکاران و سازندگان حوزه نفت، به طور کامل در این صنعت خودکفا هستیم؛ از همین رو برای توسعه صنعت نفت، گاز و پتروشیمی عراق اعلام آمادگی کردیم.

وزیر نفت با بیان اینکه در بحث صادرات گاز به عراق و تهاتر گاز ها کار اقدامات خوبی انجام شده است، گفت: عراق برای جمع‌آوری گاز مشعل پروژه‌هایی را طراحی کرده و آمادگی داریم گازهای جمع‌آوری شده خام و ترش عراق را در مجتمع‌های خودمان آماده کنیم و در مقابل گاز شیرین به این کشور صادرات کنیم.

اوجی با اشاره به اعضای تفاهمنامه پیش ایران و عراق تاکید کرد: برای انجام اقدامات مشترک با عراق کمیته‌ای مشخص کردیم که به زودی کار خود را آغاز می‌کند.

وی ادامه داد: در بحث آموزش نیروهای متخصصین عراقی در پژوهشگاه و دانشگاه امور صنعت نفت و گاز کشور توافقاتی داشتیم و با توجه به پیمانکاران و سازندگان توانمند ایرانی برای صدور خدمات فنی مهندسی به این کشور آمادگی داریم.

وزیر نفت اظهار تاکید کرد: خوشبختانه اجرای برخی از پروژه‌های مشترک بین ایران و عراق آغاز شده و امروز تکالیف کمیته‌ها مشخص شد که امیدوارم هرچه زودتر این تفاهمنامه‌ها به خصوص توسعه میادین مشترک اجرایی شود که مورد توافق دو طرف قرار دارد.

اوجی در خصوص اثر تحریم‌ها در صنعت نفت و گاز، گفت: تنها کشوری هستیم که مورد تحریم‌های ظالمانه آمریکاست اما با توجه به متخصصان و پیمانکاران صنعت نفت در تمام حوزه‌ها خودکفا هستیم.

وزیر نفت با بیان اینکه تحریم‌ها هیچ‌گونه خللی را در بحث توسعه صنعت نفت و گاز ایجاد نکرده است، بیان داشت: حتی امروز برای صادرات خدمات فنی و مهندسی به کشورهای دوست، برادر و همسایه مثل عراق آمادگی داریم تا توسعه بخش بالادست و پایین‌دست صنعت نفت عراق را انجام دهیم.

اعضای چند تفاهمنامه همکاری در حوزه نفت، گاز، پالایش و پتروشیمی میان ایران و عراق

چند تفاهمنامه همکاری از جمله در حوزه توسعه میادین مشترک و آموزش نیروی انسانی میان ایران و عراق با حضور وزرای نفت دو کشور امضا شد.

به گزارش خبرنگار اقتصادی ایرنا، جواد اوجی، وزیر نفت کشورمان صبح امروز با نزار مرکز همایش های بین المللی وزارت نفت با حضور همتای عراقی عبدالغنی عبدالزهرا، وزیر نفت کشور عراق دیدار و گفتوگو کرد.

پس از این دیدار دوجانبه وزرای نفت ایران و عراق، یک مجموعه سند پتروشیمی و پالایشگاه‌ها بین دو کشور امضا شد که مهم‌ترین بخش آن همکاری ها در میادین مشترک نفتی بین ایران و عراق است. ایران ۱۲ میدان نفتی مشترک با عراق دارد.

مشارکت شرکت‌های نفت و گاز میان دو کشور به خصوص میدان خرمنیه ایران و سندباد عراق یکی از اولویت تفاهمنامه‌ها است؛ همچنین ارتقای سطح همکاری‌های آموزشی کوتاه مدت و میان مدت برای تامین نیروی انسانی متخصص حوزه نفت و گاز عراق شامل اعطای بورسیه تحصیلی به تعدادی از دانشجویان عراقی از سوابق دیگر است که امروز امضا شد.

گسترش صادرات خدمات فنی مهندسی و کالاها و تجهیزات مربوط به صنعت نفت و گاز به عراق و پیگیری مذاکرات مربوط به مشارکت شرکت‌های توانمند ایرانی در فرصت‌های ارتقای کمی و کیفی پالایشگاه‌های عراق از توافاقاتی است که وزارت نفو کشور سند آن را امضا کردند.

یکی از موارد در حوزه پالایشگاهی توافق است که این کشور برای افزایش ظرفیت پالایشگاهی خود نیاز به ارتقا دارد که یک روزی این نیاز برای همکاری در حوزه پالایش برای شرکت‌های توانمند ایران است.

ایران برای صدور در طرح‌های پالایشگاهی و صدور خدمات مهندسی به نیکاراگوئه

وزیر نفت در دیدار با وزیر امور خارجه نیکاراگوئه از آمادگی شرکت‌های توانمند ایرانی برای حضور در طرح‌های پالایشگاهی و تأمین فرآورده‌های نفتی این کشور خبر داد.

به گزارش ایرنا از شنا، جواد اوجی در دیدار با دنیس مونکادا گفت: در شرایط تحریم خود به نیکاراگوئه در زمینه تأمین سوخت و فرآورده‌های نفتی و نیز صدور خدمات فنی و مهندسی مذاکرات خوبی با وزیر انرژی این کشور آمریکای مرکزی انجام شد.

وی با بیان اینکه ما توانمندی شرکت‌های ایرانی برای بازسازی و احداث پالایشگاه‌های نفتی نیکاراگوئه اظهار داشت: این شرکت‌ها می‌توانند در زمینه تأمین تجهیزات و خدمات فنی و مهندسی به پروژه‌های پالایشی نیکاراگوئه همکاری کنند.

وزیر نفت با بیان اینکه ایران و نیکاراگوئه از نظر اعتقادی و مبارزه با استکبار جهانی همسو و هم‌نظر می‌باشند، گفت: انقلاب اسلامی ایران و انقلاب نیکاراگوئه تقریبا از نظر زمانی یکی پس دوره و امروزه به انقلاب‌های «سه‌گانه» معروف شده‌اند.

اوجی با بیان اینکه روابط ایران و نیکاراگوئه در دولت سیزدهم نسبت به گذشته پیشرفت داشته، افزود: به نظر می‌رسد برای تسریع در توافق‌های دو کشور تشکیل هیئت‌های فنی و تخصصی ضروری باشد. از این رو آماده استقبال از هیئت‌های تخصصی نیکاراگوئه هستیم.

سرخط

## مراقبت از باتری خودرو در گرمای تابستان

تعداد زیادی از راننده ها هستند که در فصل تابستان به باطری ماشین خود توجه نمی کنند . بسیاری از آن ها تنها زمانی متوجه باطری ماشین می شوند که ناگهان در یک صبح سرد زمستان با روشن نشدن ماشین مواجه می گردند.

بعضی از رانندها ها هستند که بیشتر به ماشین فکر می کنند و از این قضیه جلوگیری می کنند و در اواخر پاییز ، ماشین را برای زمستان آماده می کنند . به این منظور که نصب باطری را داخل ماشین چک می کنند تا مطمئن شوند که دچار یخ زدگی نخواهد شد . البته تعداد این رانندها بسیار کم است. چرا باید از باطری ماشین در فصل تابستان هم مراقبت کرد ؟

همه رانندها می دانند که دمای هوای پایین ، به این معناست که ماشین به شارژ بیشتر نیاز دارد . زمستان به معنای هوای بدتر می باشد اما همه اکسیوری ها به گونه ای طراحی شده اند که به شما اجازه می دهد در مسافت تاریکی و سرما و روزهای بارانی و برفی نیز رانندگی کنید اما هنوز هم باید در مورد زمستان با دقت بیشتری رفتار کنید . بسیاری از رانندها به این موضوع توجه می کنند که احتمال خراب شدن باتری در فصل زمستان بالاست اما در تابستان توجهی به این قضیه ندارند.

سفر های تابستانی و تعطیلات به معنای استفاده از ماشین در کیلومتر های بالا می باشد . در نتیجه تجهیزات بیشتری مثل ضبط یاب ، کولر ، تبلت و تلفن همراه به ماشین شما وصل است . در حقیقت تابستان بیشتر از زمستان از باتری استفاده می کنید.

رانندگی زیاد مشکلی برای باطری ایجاد نمی کند . زمانی که به مقصد می رسید ، به احتمال خیلی زیاد ماشین را در یک مکان دیگر به مدت ۶ روز پارک می کنید . زمانی که برمی گردید ، ممکن است متوجه این شوید که ماشین شما به طور کل روشن نمی شود.

چرا چنین اتفاقی رخ می دهد ؟

زمانی که دما به ۳۰ درجه سلسیوس می رسد ، باطری ماشین وارد کار می شود تا به دمای ۲۰ درجه سانتیگراد برساند که بهترین دما برای عملکرد خودرو است . این مدت زمان تا جایی ادامه پیدا می کند که دمای ماشین تا چند درجه کاهش پیدا می کند. بنابراین می توان نتیجه گرفت که باتری ماشین هم در فصل زمستان و هم در فصل تابستان درگیر است و دمای گرم و بالا اصلا بهتر از دمای سرد نیست.

حتی اگر در داخل منزل هم شارژر باطری ندارید ، می توانید از همسایه کمک بگیرید اما انجام این کار بسیار سخت می باشد . بدترین حالت این است که در وسط جاده این اتفاق برای شما بیفتد . البته می توانید از مکانیک های همراه و جاده ای کمک بگیرید. چگونه از باتری ماشین در فصل تابستان مراقبت کنیم ؟

همانطور که در بخش دانستنی های خودرو در نمناک گفته ایم باید به یاد داشته باشد که پیشگیری همیشه بهتر از درمان است . چقدر از این که به یک سفر طولانی را آغاز کنید ، حتما باید ماشین را به یک مکان تخصصی بیرید و آزمایش کنید تا باطری به اندازه کامل شارژ داشته باشد . ولتاژ ۱۲.۶ و ۱۲.۴ به معنای این است که باطری شما در حالت فلت قرار دارد.

اگر لازم باشد در طول باطری رانندگی کنید، رعایت این نکات برتر بهترین ایمنی را برایتان به همراه خواهند داشت.

۱. مجهز باشید:

قبل از سفر و تردد مجهز باشید تا در صورت احتمال هوای باطری که امکان مختل شدن سفر وجود دارد، تجهیزات همراهتان باشد. وجود لباس گرم، تلفن همراه و شارژر، مقداری غذا و آب توصیه می شود.

۲. رانندگی در باد شدید

۳. اخبار را پیگیری کنید

اگر مجبور به مسافرت هستید، به دنبال اخبار باشید تا از وضعیت آب و هوایی در جاده ها با خبر باشید.

۴. از برنامه ریزی سفر کنید:

قبل از عزیمت مسیر خود را مشخص کنید تا از شرایط آب و هوایی آن جا مطلع شوید. همیشه یک مسیر ایمن جایگزین کنید و به نزدیکان خود اطلاع دهید تا در صورت گرفتاری در جاده و اتمام باتری تلفن همراه از مسیر جدا با خبر باشند.

۴. آهسته برانید :

باد شدید می تواند بر کنترل اتومبیل و موتور سیکلت تأثیر بگذارد، این امر می تواند شما را غافلگیر کند. همیشه سرعت به پیش بینی این امور کمک کرده و تأثیر آن ها را بر راننده و کاهش می دهد.

۱۰. فاصله ایمن با ماشین جلویی خود را حفظ کنید :

همه ی شما رانندگان اهمیت حفظ فاصله با خودروی جلویی را می دانید که این مورد در هوای بادی و شرایط جوی خطرناک حساسیت بیشتری خواهد داشت پس فاصله اضافی بین خود و ماشین جلویی را در نظر بگیرید.

دهید، بنابراین در صورت نزدیک شدن به این اماکن دقت کنید.

۶. هنگام سبقت گرفتن مراقب باشید :

تردد و سبقت با سرعت بالا می تواند خطرناک باشد. بنابراین برای کنترل سرعت خود آماده باشید.

۷. محکم باشید :

فرمان را محکم نگه دارید زیرا آن ها نوعی گارد محافظت محسوب می شوند. توجه کنید که فرمان را خیلی محکم نگیرید زیرا ممکن است حرکت را محدود کند یا باعث شود لاستیک ها تکان نخورد بنابراین به همان اندازه که بر راننده گی تسلط دارید بر فرمان و لاستیک ها نیز کنترل داشته باشید.

۸. فضای بیشتری داشته باشید :

۱۲. فضای وسیعی را به وسایل نقلیه بزرگ اختصاص دهید :

کامیون های بزرگ و حامل بار زمان کمی برای حفظ کنترل در شرایط بادی خواهند داشت. آن ها به این کار عادت کرده اند و باید بتوانند به طور تخصصی با آن برخورد کنند.

بدین منظور فضای بیشتری به آن ها اختصاص دهید زیرا ممکن است در اثر وزش ناگهانی باد مجبور به تغییر مسیر شوند.

۱۳. یدک کش ها و تریلی ها را دنبال نکنید

وزش باد روی هرچیزی که یدک کشیده شود، مانند تریلی ها و... در جاده تأثیر می گذارد. تعقیب کردن تریلری روی جاده کار اشتباهی است.

۹. مراقب باشید :

مراقب آن چه که برای دیگر وسایل نقلیه رخ می دهد باشید. توجه به زمان و جایی که سایر وسایل نقلیه در اثر باد منحرف می شوند نوعی هشدار قبلی را در مورد شرایط به شما می دهد.

۱۰. مراقب باشید :

مراقب آن چه که برای دیگر وسایل نقلیه رخ می دهد باشید. توجه به زمان و جایی که سایر وسایل نقلیه در اثر باد منحرف می شوند نوعی هشدار قبلی را در مورد شرایط به شما می دهد.

۱۰. فاصله ایمن با ماشین جلویی خود را حفظ کنید :

همه ی شما رانندگان اهمیت حفظ فاصله با خودروی جلویی را می دانید که این مورد در هوای بادی و شرایط جوی خطرناک حساسیت بیشتری خواهد داشت پس فاصله اضافی بین خود و ماشین جلویی را در نظر بگیرید.

۱۴. به میان چاله ها آب نروید :

سیل اغلب با رگبار همراه است، رگبارها زودگذرند و چاله ها را از آب پر می کنند. این ناچار شدید، به میان آب بروید، به هیچ عنوان پدال گاز را نفشارید.

در این مواقع بهتر است کنار بزنید و منتظر بمانید تا رگبار تمام بشود زیرا هنگام عبور از آب اصطکاک ماشین با سطح زمین کم شده و باد می تواند ماشین شما را ببرد.

۱۵. خودرو خود را از یدک کش جدا کنید :

ممکن است وقتی طوفان می شود، خودروی شما به یدک کش متصل و در حال حرکت باشد.

اگر چنین بود، باید حتما خودرو را از یدک کش جدا و در مکانی پارک کنید زیرا در طوفان امکان دارد هر لحظه خودرو از ماشین امداد جدا یا با فشار باد واژگون شود.

۱۶. دریچه های ورودی هوا را ببندید :

هنگام رانندگی در باد و طوفان، دریچه های ورودی هوا را ببندید تا گرد و غبار، مانع دید شما نشود.

۱۷. از زیرگذرها و روگذرها عبور نکنید :

چنانچه بخش دانستنی های خودرو در نمناک اشاره کرده است عبور از زیر گذرها و رو گذرها هم نوعی ریسک به حساب می آید؛ بنابراین سعی کنید خودروی تان را در مکانی کم خطر و به دور از مرکز و جهت طوفان پارک کنید.

۱۸. با دنده سنگین رانندگی کنید :

باد شدید، باعث کم شدن اصطکاک بین چرخ های خودرو و سطح زمین می شود و سبب می شود خودرو در حین حرکت کمی از سطح جاده بلند و دچار پرش شد.

برای منحرف نشدن خودرو از جاده و خط مستقیم، فرمان را بخوبی با هر دو دست کنید داریم و با دقت و با دنده سنگین رانندگی کنید.

رانندگی در هوای بادی

علاوه بر پیروی از توصیه های فوق به موارد بالقوه خطرناک دیل نیز دقت کنید:

از وسایل نقلیه مسقف استفاده کنید زیرا باعث کاهش خسارت جریان باد خواهد شد.

در صورت وقوع تصادف حتما خودروی خود را به کنار معابر منتقل کنید تا از برخورد و تصادفات بعدی جلوگیری شود.

دائما مواظب اشیاء خارجی باشید. شاخه های درخت و سایر زباله ها به راحتی می توانند راه خود را پیدا کرده و یک وضعیت خطرناک را برای سایر رانندگان ایجاد کنند.

چراغ های جلو را روشن کنید و فاصله ایمن را از وسیله نقلیه جلویی حفظ کنید. وزش باد شدید ممکن است به طور ناگهانی و بدون هشدار باعث گرد و غبار شود و مانع دید شما در جاده شود.

باد شدید می تواند به اندازه کافی قوی باشد تا درختان کنار جاده را خراب کند.

## اصول مهم رانندگی ایمن و مطمئن در هوای بادی

## از علل تا راه حل جوش آوردن موتور ماشین در تابستان

یکی از متداول ترین دلایلی که باعث می شود رانندگان خودروی خود را کنار جاده متوقف کنند خیلی ساده است، که آن گرمای بیش از حد هوا به خصوص در فصل تابستان و داغ شدن موتور خودرو می باشد.

موتور اکثر خودروهای سواری در حالت عادی ۹۰-۱۰۵ درجه سانتی گراد کار می کند و همچنین هنگامی که حرکت خودرو از کندو همچنین هنگامی که حرکت خودرو از کنترل خارج شود به صورت مارپیچ حرکت کند ممکن است با مشکلات جدی روبرو شود. علائم داغ شدن و جوش آوردن موتور به پیش از حد موتور خودرو همیشه آسان نیست اما خوشبختانه علائم بسیاری وجود دارد که برخی از آن ها عبارتند از:

۱- داغ شدن بیش از حد کابوت خودرو: یکی از اولین علایمی که همگام گرم شدن بیش از حد موتور خودرو نمایان می شود داغ شدن کابوت خودرو می باشد. طبیعی است که موتور خودرو پس از طی مسافتی گرم شود اما اگر این گرما و داغی تشدید یابد، باید خودرو توسط یک مکانیک قابل اعتماد بررسی شود اما با این اوصاف چه مقدار دمای غیر طبیعی شده است؟

هنگامی که خودرو شما به درستی کار می کند باید بدون آب این که دستتان بسوزد قادر باشید تا دست خود را به مدت ۱۰ ثانیه روی کابوت نگه دارید.

۲- چراغ هشدار دهنده یا گیج نشان دهنده درجه حرارت بالا:

یکی از نشانه های بارز داغ شدن بیش از حد موتور خودرو روشن شدن چراغ هشدار دهنده در خودرو و یا مشاهده رسیدن عقربه سنجش دما به منطقه خطر می باشد. اگرچه این علامت نشانی بارز است اما در نظر داشته باشید که این چراغ های هشدار محفوظ از خطا و شکست نیستند.

آن ها دمای موتور را از سیستم خنک کننده موتور دریافت می کنند بنابراین اگر خنک کننده موتور به درستی کار نکند به احتمال زیاد موتور خودرو بیش از حد داغ شده است اما دماسنج مربوط به درجه حرارت بالا هشدار لازم را نمی دهد.

داغ شدن موتور ماشین

۳- به صدا درآمدن موتور خودرو:

صدایی قلپ شنیدار از موتور نشانه آن است که روغن موتور قادر به روانکاری مناسب موتور خودرو نمی باشد و زمانی این اتفاق رخ می دهد که موتور خودرو بیش از حد داغ شده باشد.

۴- نشت کردن روغن از خودرو:

اگر متوجه نشتی در زیر خودرو شدید، می تواند نشانه نشت روغن سیستم خنک کننده باشد. همچنین ممکن است نشانه این باشد که دستگاه خنک کننده داغ کرده و روغن از آن سرازیر شده است. در هر صورت احتمال آن که موتور بیش از حد داغ شده است وجود دارد.

۵- بوی سوختنی:

یکی دیگر از علایمی که نشان می دهد موتور خودرو داغ کرده است، بوی سوختن پلاستیک یا لاستیک از موتور خودرو می باشد. هنگامی که موتور خودرو بیش از حد داغ شود واشرهای لاستیکی و رزبن های موجود در موتور شروع به سوختن می کنند. این بوی بخش شده اغلب به عنوان گرم و کمی شیرین توصیف می شود.

۶- بخار:

یه محض آن که متوجه خروج بخار از کابوت خودرو شدید نشان دهنده آن است که موتور خودرو بیش از حد داغ کرده است و زمان آن فرا رسیده است که خودرو را خاموش کنید. خارج شدن بخار از موتور نشان می دهد که دمای روغن خنک کننده موتور به نقطه جوش رسیده است.

۷- شنیدن صدایی مانند پرتاب یک شئ:

این امر می تواند نشانه این موضوع باشد که موتور خودرو بیش از حد داغ کرده است. همچنین این سر و صدا هنگامی رخ می دهد که سوپاپ مسدود شده است و در طی آن روغن خنک کننده موتور بیش از حد گرم شده است.

۸- از دست دادن قدرت موتور:

هنگامی که موتور خودرو بیش از حد داغ شود دارای قدرت کم تری می باشد. با این وجود از دست دادن قدرت موتور خودرو می تواند نتیجه چند مساله دیگر نیز باشد. بنابراین مراقب مشکلات دیگر نیز باشید.

قدرت موتور خودرو

علل اصلی جوش آوردن موتور ماشین و نحوه رفع آن

۱- از سیستم خنک کننده موتور نشتی وجود دارد:

بدون وجود یک سیستم خنک کننده دمای موتور خودرو بیش از حد بالا می رود. هنگامی که روغن خنک کننده موتور نشتی داشته باشد موتور به اندازه کافی خنک نمی شود. در طی این نشتی ها نیز وارد سیستم موتور شده و حباب های هوای گرم در موتور ایجاد می شود. این نشت روغن ممکن است در نتیجه یک سوراخ، سایدگی، واشر های موتور خودرو و پاره شدن قطعه ای از موتور خودرو باشد. مکانیک خودرو با تعمیر یا تعویض قطعه خراب که معمولا شامل تعویض مخزن روغن خنک کننده موتور خودرو می باشد این مشکل را برطرف خواهد کرد.

۲-صدود نشتی سیستم خنک کننده:

گاهی در هوای سرد سیر گردش روغن در موتور خودرو مسدود می شود. در این حالت روغن خنک کننده به گیرنده شده و در نهایت منجمد می شود بنابراین از گردش صحیح روغن خنک کننده در موتور خودرو جلوگیری می کند.

رسوبات معدنی و وجود یک ماده خارجی نیز می تواند سبب این مشکل شود.معمولا این مشکل قبل از تعویض مجدد روغن خنک کننده بوسیله تخلیه یا شستشوی سیستم خنک کننده موتور خودرو به راحتی رفع می شود.

۳- کمبود روغن:

کم بودن سطح روغن موتور روغن یکی دیگر از علل اساسی داغ کردن موتور خودرو می باشد. این روغن علاوه بر روغنکاری داری موتور در فرایند خنک کردن موتور نیز نقش دارد. در واقع می توان گفت قبل از این که سیستم خنک کننده موتور از طریق این روغن خارج می شود.

روغن موتور به دلیل خاصیت روانکاری با جلوگیری از تولید گرمای اضافی به کاهش اصطکاک هنگام کارکردن موتور خودرو کمک خواهد کرد.

این مشکل با اضافه کردن روغن به سطح مناسب سیستم خنک کننده برطرف می شود. قطعات پرتاسه موتور خراب شده و خودرو توقف آورد. برای بررسی وضعیت فن:

کولر خودرو را روشن کنید. اگر با روشن شدن کولر، فن خنک کننده رادیاتور به کار افتاد، راه انداز فن یا مبدا فرمان مشکل دارد.

به یاد داشته باشید که در صورت عمر زیاد خودرو، موتور آن طالب روغن بیشتری نیز می باشد.

۴-شکسته شدن پمپ آب:

هنگامی که موتور خودرو بیش از حد داغ می شود یکی دیگر از علل اصلی بروز این مشکل وجود یک پمپ آب معیوب است. پمپ آب خودرو وظیفه گردش مایع خنک کننده در اطراف موتور و همچنین حرکت آب به سمت رادیاتور را بر عهده دارد تا فن خودرو هوای خنک کننده را به جریان درآورد.

اگر پمپ آب خودرو شکسته شود آب خنک کننده موتور به بیرون کشیده شده و در این حالت صدایی از موتور شنیده می شود که به دنبال آن بخار از رادیاتور خودرو خارج می شود.

پمپ آب خودرو به گونه ای طراحی شده است که عمر زیادی داشته باشد اما دلیل این مسئله نیست که هیچ گاه خراب نشود و ممکن است این موضوع ضروری باشد که پس از طی مسافتی حدود ۲۰۰۰۰۰ کیلومتر نیاز به تعویض داشته باشد.

خرابی های پمپ آب با شنب آب شروع می شوند که به تعویض واشرهای عایق می توان این مشکل را رفع کرد اما در مواردی نیز نیاز به تعویض کامل پمپ آب خواهد بود.

۵- روغن بود هوا:

اکثر خودرو های مدرن مجهز به سیستم خنک کننده هستند که می توانند موتور خودرو را حتی در اواسط تابستان در دمای مناسب نگه دارند. با این حال شرایط خودرو های کلاسیک متفاوت است. موتور خودروهای تولید شده قبل از این که سیستم خنک کننده را در خودرو جریان دراورد سبب می شود تا موتور خودرو داغ شود.

۶-خرابی فن رادیاتور:

پروانه موتور یا همان فن رادیاتور آب رادیاتور را خنک و سپس به خنک شدن موتور می شد. اگر آمپر آب، دمای بیش از حد مجاز را نشان دهد و فن رادیاتور روشن نشود یا شدت چرخش آن بسیار آهسته باشد ممکن است قطعات پروانه موتور خراب شده و خودرو توقف آورد. برای بررسی وضعیت فن:

کولر خودرو را روشن کنید. اگر با روشن شدن کولر، فن خنک کننده رادیاتور به کار افتاد، راه انداز فن یا مبدا فرمان مشکل دارد.

سرخط

## فوت و فن های شستن ماشین

شستشوی ماشین کار خسته کننده ای به نظر می رسد به همین خاطر بسیاری از افراد برای شستشوی خودرو خود به کارواش ها مراجعه می کنند. شستن اتومبیل در خانه بسیار ساده است، به شرط این که از تکنیک درست و البته ابزارهای مناسب استفاده کنید. بنابراین به جای مراجعه به کارواش و پرداخت هزینه های اضافی، در خانه، خودرو خود را بشویید. البته بهتر است قبل از اقدام به شستشوی خودرویتان این مطلب را مطالعه کنید زیرا روش های غیر صحیح شستشو و استفاده از ابزار و شوینده های نا مناسب به خودرو شما آسیب می رساند.

ابزار مناسب برای شستشوی صحیح خودرو

شلنگ

دو سطل

اسفنج نرم یا دستکش کارواش

مقداری مایع شستشوی خودرو

یک عدد حوله بزرگ میکروفایبر برای خشک کردن خودرو

شستن ماشین

زمان مناسب را برای شستو انتخاب کنید :

در یک روز نیمه آفتابی یا ابری یا زیر سایه خودروتان را بشویید و از شستن خودرو در روزهای کاملا آفتابی پرهیز کنید زیرا نور خورشید سبب خشک شدن سریع اتومبیل و ایجاد لکه روی شیشه و بدنه می شود.

تمامی قسمت های ماشین را با شلنگ آب بشویید :

قبل از شستن خودرو، تمامی قسمت های ماشین را با شلنگ آب بشویید تا موادی مانند چوب میوه، مدفوع پرندگان، حشرات مرده در صفح درخشان از سطح خودرو پاک شوند زیرا اگر این موارد روی خودرو شما باقی مانده با کشیدن اسفنج ممکن است رنگ اتومبیل آسیب ببیند.

ابزار شستشوی خودرو

شستشوی ماشین را با دو سطل آغاز کنید :

هنگام شستن خودرو از دو سطل استفاده کنید و داخل یک سطل، آب و شوینده و داخل سطل دیگر آب تمیز بریزید و اسفنج آلوده را داخل آن قرار دهید و آبگشی کنید. هنگام شستشو ماشین اسفنجتان را مرتبا بشویید و آبگیری کنید و سپس اسفنج آلب و کف فرو ببرید و شستن خودرو را ادامه دهید. هرگز همیشه از دو سطل استفاده کنید؛ یکی از اشتباه های بزرگ و رایجی که در حین شستن خودرو ممکن است مرتکب شوید، آب کشیدن اسفنج کثیف داخل سطل آب تمیز داری شوینده است. اگر این کار را بکنید، در واقع خودروتان را تمیز نمی کنید، بلکه آلودگی ها را به همه قسمت های اتومبیل پخش خواهید کرد. بنابراین پس از شستشوی کامل اسفنج، آن را داخل آب و کف فرو ببرید و شستن خودرو را ادامه دهید. به کار بردن دو سطل در شستن خودرو، مهلعه از پخش آلودگی موجود در آب اسفنج را روی بدنه خودرو به ما ملایمت بکشید :

با این وجود در نگاه اول به خودرو لیفان ۸۲۰ متوجه نوعی سنگین وزنی و همچنین امنیت کافی خواهید شد که این طرز تفکر تا حدود زیادی درست می باشد چرا که وزن این خودرو بیش از ۱٫۵ تن می باشد.

با این وجود قصد داریم در ادامه این گزارش از نمناک به بررسی مزایا و معایب خودرو لیفان ۸۲۰ بپردازیم. همراه ما باشید.

طراحی لیفان ۸۲۰

طراحی ظاهری لیفان ۸۲۰ به میزان زیادی بی عیب و نقص است که میزان مصرف سوخت ترکیبی خودرو پژو ۴۰۵ GLX در هر ۱۰۰ کیلومتر ۷٫۵ لیتر می باشد.

با این وجود به نسبت ارزش خرید دارد و اما اگر خودرو کم مصرف اتومبیل میخواهید بخرید، حدکثر ۵ یکی از گزینه هایی است که می توانید روی آن فکر کنید.

تجهیزات و آپشن های لیفان ۸۲۰

از مهم ترین آپشن های خودرو لیفان ۸۲۰ می توان به موارد ذیل اشاره کرد؛

تعداد ۶ ایربگ

ایزوفیکس

ایموبیلایزر

مالتی مدیا

دوربین دنده عقب

ورود بدون کلید

استارت دکمه ای

ترمز پارک برقی

دی لایت

کروز کنترل دنده عقب

سانروف

ترمز ضد قفل ABS

قفل کودک

سنسور دنده عقب

کروز کنترل

فرمان هیدرولیکی با دکمه های کنترلی

سنسور اتوماتیک نور چراغ ها

تودوزی چرم

رینگ ۱۷ اینچی آلومینیومی

کروز کنترل

سیستم مصرف بهینه ECO

استارت دکمه ای

فرمان تلسکوپی و تاشونده

گرمکن صندلی های جلو

رنگ های عرضه شده رنو کپچر

رنگ های رنو کپچر

رنگ های که برای خودرو رنو کپچر تاکنون مدنظر قرار گرفته شده اند و در ایران نیز وجود دارند، دو رنگ هستند که رنگ اصلی بدنه خودرو شامل مشکی، خاکستری، سفید صدفی و قهوه ای است.

بیمه شخص ثالث رنو کپچر

خودرو رنو کپچر همان گونه که گفته شد، از سال ۲۰۱۵ تا ۲۰۱۷ به بازار ایران وارد شد و بعد از آن دیگر مدل های جدیدی از این خودرو جدید رنو کپچر ۲۰۲۱ نیز اخیرا رونمایی شد.

با این وجود رنو کپچر یک خودرو کاملا به صرفه و با ارزشی است که شما می توانید اقدام به خرید آن نمایید.

آپشن ها و امکانات رفاهی

از مهم ترین آپشن های خودرو رنو کپچر دارد، می توان به موارد ذیل اشاره کرد؛

سیستم ترمز ضد قفل ABS

سیستم مالتی مدیا با ۴ اینچی

۴ ایربگ

سیستم کمکی حرکت در سربالایی (HSA)

سیستم کنترل پایداری

سیستم توزیع متعادل نیرو ترمز EBD

سیستم تهویه اتوماتیک

آینه های جانبی برقی مجهز به گرمکن

فرمان برقی چرمی با دکمه های کنترلی

تنظیم ارتفاع چراغ های جلو

تنظیم گودی کمر صندلی راننده

تنظیم برقی صندلی راننده در ۶ جهت

سیستم توزیع الکترونیکی نیروی ترمز EBD

رنگ های عرضه شده لیفان ۸۲۰

رنگ های لیفان ۸۲۰

رنگ های که خودرو لیفان ۸۲۰ در طول چند سال اخیر به بازار کشور عرضه شد، عبارتند از مشکی، سفید، زیتونی، نقره ای، سرمه ای و قهوه ای که با جستجو در بستر اینترنت و یا بصورت حضوری می توانید خودرو لیفان ۸۲۰ مورد نظر خود را خریداری کنید.

توجه داشته باشید که خودرو لیفان ۸۲۰ تنها در طی سال های ۹۵ تا ۹۷ به بازار ایران وارد شد و به همین دلیل نسخه های سر کیلومتری از آنرا پیدا نخواهید کرد و اگر پیدا کنید برای سال ۹۷ می باشد که طبیعتا باید هزینه خیلی زیادی را برای آن صرف کنید.

بیمه شخص ثالث لیفان ۸۲۰

منظور از بیمه در این بخش، بیمه شخص ثالث خودرو می باشد که نسبت به سایر بیمه هایی که باید برای خودرو انجام شود، اولویت دارد و به همین دلیل قبل از خرید اتومبیل لیفان ۸۲۰ باید میزان ماه های باقی مانده از تمدید بیمه نامه شخص ثالث لیفان ۸۲۰ مطلع باشید.

از این رو اگر شما تصمیم به تمدید بیمه نامه لیفان ۸۲۰ در سال ۹۹ دارید، باید حداقل ۲،۳۰۰،۰۰۰ تومان برای نسخه پایه ۹۷ آن هزینه کنید.

توجه داشته باشید که قیمت ذکر شده ثابت نیست و قبل از تمدید بیمه نامه خودرو لیفان ۸۲۰ باید با کارشناسان در این زمینه مشورت کنید.

هزینه استهلاک لیفان ۸۲۰

یکی از دلایلی که می تواند مانع خرید خودروهای خارجی و از جمله چینی در بازار ایران شود، هزینه استهلاک آنها می باشد که یک حقیقت منطقی می باشد چرا که اگر تصمیم به خرید یک قطعه برای خودرو خود داشته باشید، باید هزینه بیشتری کنید چرا که اکثر اجناس این خودروها وارداتی هستند و در داخل کشور تولید نمی شوند.

با این وجود اگر شما تصمیم به خرید خودرو لیفان ۸۲۰ دارید، باید هزینه به نسبت بیشتری را برای این خودرو نسبت به خودروهای داخلی هم قیمت آن کنید که در ادامه بصورت یک ذکر شده اند.

استهلاک لیفان ۸۲۰

هر ۶۰ هزار کیلومتر طبق گفته کارشناسان بهتر است تسمه تایم خودرو را تعویض کنید که هزینه تسمه تایم لیفان ۸۲۰ حدودا ۵۰۰ هزار تومان می باشد.

بهتر است هر ۵۰ هزار کیلومتر، شمع های خودرو تعویض شود که قیمت حدودی شمع لیفان ۸۲۰ چیزی نزدیک به ۴۰۰ الی ۵۰۰ هزار تومان است.

همان گونه که در قسمت قبل به آن اشاره کردیم، باید در طول سال اقدام به تمدید بیمه نامه شخص ثالث خودرو کنید که برای این خودرو حدودا ۲،۳۰۰،۰۰۰ تومان می باشد.

هزینه استهلاک لیفان ۸۲۰

با سر و صدا در آمدن لنت های عقب و جلو خودرو لیفان ۸۲۰ باید اقدام به تعویض لنت ها بصورت همزمان کنید که هزینه تعویض همزمان لنت ها حدودا ۶۰۰ هزار تومان و حداکثر ۹۰۰ هزار تومان می باشد.

همچنین در طول مسافت های زیاد، باید اقدام به تعویض لاستیک های خودرو کنید که حداقل هزینه برای ۲ جفت لاستیک، ۶ میلیون تومان و حداکثر ۹ میلیون تومان است اما مزایای بیشمار آن موجب می شود هر صاحب خودرویی به در اختیار داشتن یکی از آن ترغیب شود. البته اینکه این وسیله ردیاب خودرو لقب گرفته به این معنی نیست که تنها بر روی خودرو قابلیت نصب دارد؛ بلکه به دلیل اندازه کوچک آن، امکان نصب بر روی موتور سیکلت بدون آنکه دیده شود را نیز خواهد داشت. در ادامه همراه ما باشید تا به طور مفصل از مزایای استفاده از ردیاب خودرو، نحوه کارکرد و انواع و قیمت های آن صحبت کنیم.

ردیاب خودرو

معمولا از ردیاب خودرو استفاده های زیادی می شود از جمله:

استفاده از آن در خودرو برای موارد ضد سرقت و یا رصد مسافت طی شده افراد مهم زندگی شما

استفاده از آن برای موتور سیکلت ها

استفاده از آن برای مراقبت از فرزندان و جلوگیری از گم شدن آن ها

استفاده از آن برای افراد سالمند که دچار آلزایمر هستند.

نصب آن بر روی کاوکتیرها برای رصد دقیق مقدار فرت آن ها

انواع ردیاب خودرو

انواع ردیاب خودرو از نظر منبع تامین برق

انواع ردیاب خودرو از نظر کارکرد آنلاین و آفلاین

انواع ردیاب خودرو از نظر کارکرد آنلاین و آفلاین

ردیاب های آنلاین به طور ۲۴ ساعته و در هر زمان که اراده کنید از طریق سیستم جی پی اس بکار رفته در آن، امکان ارسال موقعیت لوکیشن را برای شما خواهند داشت. اما در ردیاب خودرو از نوع آفلاین، ردیاب تمامی مسیرهای طی شده را در خود ذخیره کرده و در انتها شما می توانید خروجی آن را در پنل ردیابی دریافت کنید.

سیستم لوکیشن ردیاب

ردیاب خودرو از نظر منبع تامین برق

تامین برق از طریق برق خودرو

ردیاب هایی که تامین برق آن ها از طریق برق خودرو صورت می گیرد، معمولا در مدل های ساده آن کافی است یک سیم مثبت و منفی از خودرو به دو سر ردیاب وصل شود و بدین ترتیب بدون نیاز به شارژ دستگاه، ردیاب فعال خواهد ماند.

تامین برق از طریق شارژ باتری

ردیاب های خودرو از نوع شارژی می توانند از طریق باتری فعال باقی بمانند. ظرفیت شارژ باتری با توجه به نوع ردیاب متفاوت است و می توانند از یک روز تا یک سال بدون نیاز به شارژر کار کنند.

ردیاب های شارژی خودرو معمولا به شکل اهرنیایی طراحی می شوند و به راحتی به وسیله اهرنیای قوی تعبیه شده در آن قابلیت نصب را دارند.

معرفی با کیفیت ترین مدل ردیاب اهرنیایی شاید دریین مدل های متنوع ردیاب ماشین کمی در انتخاب خود دچار تردید شده باشید.

سرخط

## چرا پدال ترمز خودرو سفت می شود ؟

بسیاری از مکانیک ها گزارش کردند که اکثر مشتریانشان با مشکل سفت شدن پدال ترمز رو به رو هستند. زیرا معجورند پدال این پدال را بیش از حد فشار دهند تا عمل کند. می توان با همین پدال ترمز سفت هم ماشین را متوقف کرد اما انگار که قرار است یک تخته سنگ را فشار دهید. این سفت شدن سیستم ترمز گاهی اوقات به دلیل مختلف اتفاق می افتد که یکی از آن ها مایع موجود در پدال است

آیا وجود گل و لای باعث سفتی پدال ترمز شده است؟

مایع ترمز یک مایع چسبنده است. یعنی مایعی که آب را به خودش جذب می کند. در طول زمان این مایع باعث ایجاد گل ولای در سیستم ترمز می شود که این آلودگی ها باعث سفت شدن ترمز می گردند. مایع ترمز باید همیشه تمیز باشد و رنگ عنبری داشته باشد. علل رایج سفت شدن پدال ترمز ماشین

بوستر ترمز ضعیف

بوستر ترمز دلیل اصلی سفت بودن پدال ترمز می باشد. اگر بوستر ترمز ضعیف شده باشد قادر به تولید خلا مناسب نخواهد بود. این بدان معناست که شما به هنگام اعمال فشار روی پدال هیچ کمکی از سمت بوستر ندارید و این باعث سفتی پدال می شود.

نشتی شلنگ خلا

یا وجود این که دلیل اصلی این اتفاق به بوستر ترمز مربوط می شود، اما گاهی اوقات خرابی ترمز مربوط به شلنگ ها و اتصالات باعث می شود تا بعضی موارد شلنگ خلا شروع به نشتی می کند و باعث کاهش تاثیر خلا بوستر می شود.

اندازه اشتباه اجزا سیستم

اگر بوستر ترمز به تازگی تعویض شده است و پدال ترمز هنوز به سختی فشرده می شود. به این دلیل می تواند باشد که قسمت های تعویض شده اندازه های نادرستی داشته باشند. استفاده از بوسترهای سنگین تر و یا شلنگ های با سایز بیشتر اشباهات متداول مکانیک های که تجربه است.

عملکرد نامناسب دریچه بررسی کننده (check valve)

این دریچه که وظیفه کنترل خروج هوا از بوستر و جلوگیری از ورود هوا به آن را دارد، ممکن است گاهی شکسته شود و یا به کار کند. که منجر به سفت شدن پدال ترمز شود.

علت چوب شدن پدال ترمز

روش حل مشکل سفت شدن پدال ترمز

اگر پدال ترمز به دلیل کیفیت مایع ترمز سفت شده باشد ، مراحل زیر را برای برطرف کردن این مشکل طی کنید.

کلاهک مخزن را بردارید.

آچار را به آرامی زیر مخزن بکشید. فقط از نوک آچار و پیچ گوشتی استفاده کنید.

اگر آچار هنگام خارج کردن مخزن تمیز نباشد، مایع داخل ترمز لبریز می شود.

مایع قدیمی داخل ترمز را از مخزن خارج کنید.

مخزن را با مایع ترمز تازه و جدید پر کنید.

می توانید این مایع را دستی چک کنید تا ببینید که برای ماشین شما مناسب است یا خیر. زیرا همه انواع این مایع ها برای همه ماشین ها نباشد ندارند.

یک ظرف سرواخ دار را زیر چرخ عقب در قرار دهید.

قانون عمومی این است که از ترمزی شروع و شوینده هایی استفاده کنید، که ماده پایه آن ها آب باشد تا به لاستیک ها آسیبی وارد نشود. تایرها را با این نوع شوینده ها و با استفاده از مخصوص بشویید. زیرا می تواند کمک کند تا هرگونه آلودگی و تایر می توانید از برس های نرم که سبب از بین بردن آلاینده ها می شوند، استفاده کنید. بخش اعظم این آلاینده ها ذرات ثبت ترمز هستند، این ذرات را با آب بشویید و سپس رینگهای چرخ را خشک کنید.

جرم گیری داشبورد ماشین

چراغ های جلو را بشویید :

اگر چراغ های جلو به محمولا دارای قاب پلاستیکی هستند، به زیبایی ظاهری ماشین لطمه زده و خطرناک است. از پولیش های مخصوص برای تمیز کردن قاب های پلاستیکی چراغ های بزرگ جلو استفاده کنید. قبل از تمیز کردن اطراف چراغ های جلو را با چسبهای نواری مخصوص بپوشانید تا بدنه رنگی ماشین آسیب نبیند.

شستن خودرو

پوشش پارچه ای صندلی ها را تمیز کنید :

شامپو کردن پوشش پارچه ای صندلی ها باعث می گردد مواد آلاینده ای که به سطح آنها چسبیده، جدا شود. برای نظافت صندلی های پارچه ای مخصوص استفاده کنید و در انتها از مایع های مخصوص برای تازه نگه داشتن آن بهره ببرید. برای تمیز کردن و جلا دادن جلو داشبورد از ترکیبات و مواد محافظ که معمولا برای کننده استفاده کنید.

## معرفی مزایا و معایب رنو کپچر

رنسو کپچر نام خودرو کراس اور مجموعه رنو است که مدل های آن از سال ۲۰۱۵ تا سال ۲۰۱۷ به بازار کشور توسط ایران خودرو عرضه شد که از همان ابتدا خودر

سرخط

## هفت فکری که مانع پیشرفت شما خواهد بود

موانع پیشرفت – در نظر سنجی های مختلف در تمامی دنیاادعای بیشتر انسانها پیشرفت و خلق ثروت به منظور کسب آرامش است. عقایدی که از دوران کودکی در ماشکل میگیرد در این رابطه بسیار تاثیر گذار است و به همین دلیل است که در کشورهای توسعه یافته در باورسازی کودکان و نوجوانان سرمایه گذاری های متعددی میشود.

از کودکسی به آنها آموزش میدهند که ((من میتوانم)) و باید در راهی برای غلبه بر موانع زندگی خلق کنم.

اما متاسفانه در بسیاری از موارد ما در جامعه مان شاهد تلقین افکار منفی بنا بصورت ناخودآگاه یا بصورت خودآگاه در بین کودکان و نوجوانان هستیم.

در مقایسه هی صورت گرفته از کسانی که به کشورهای مترقی مهاجرت کرده اند شاهد هستیم بسیاری از آنان پله های ترقی را نسبت به زندگی گذشته بهتر و با سرعت بیشتری طی نموده اند که این موضوع به تفکر و اعتماد محیط بستگی زیادی داشته است.

لذا بنیست به برخی از افکاری که جز موانع پیشرفت محسوب میشوند نگاهی داشته باشیم و سعی کنیم در خود و اطرافیان مان بخصوص جوان تر ها تفکراتی به منظور اصلاح افکار نامبارک که باعث توقف یا درجازدن زندگی خواهد بوداقدام قدرتمندی را به انجام برسانیم.

نیازی به تغییر نیست

با توجه به آموزه های مختلف خانوادگی و اجتماعی از دوران کودکی در بسیاری از موارد در ذهن انسانها اینگونه ترسیم میشود که شرایط فعلی همان شرایطی است که باید باشد و با ایجاد تغییرات کوچک و بزرگ در مسیر زندگی تفاوتی ایجاد نمیشود.

با مطالعه در زندگی افرادی که دستیابی های مهمی داشته اند متوجه میشویم تمام آنها در فضای ترنیبی مختلف در ضمیر ناخودآگاه و نوجوانان دیروز که امروز مردان و زنان تعیین کننده جامعه هستند نقش بسته،صحبت از تقدیر میکند.تقدیر و قسمت ما را بر اینسانی ما نگاشته اند.پس تغییری نمیتوان انجام داد . بایستی رضایت داشت.

البته همیشه احساس رضایت ما را از درون پرانرژی نگه داشته تا به مسیر ترقی فکر کنیم اما منظور از اینگونه از رضایت تسلیم در برابر شرایط موجود نیست.

تسلیم شدگان همانهایی هستند که تا آخر عمر نه تنها برای خود بلکه برای فرزندان خود نیز شرایط را نمی توانند بهبود دهند. در حالیکه تفکر تلاش سازنده و آگاهانه معایر با اعتقادات برخی نسبت به خواست خداوند نخواهد بود.

شاید اگر منصفانه نگاه کنیم اتکا به تقدیر تنها افکار انسانهای بی مسئولیت و تغییر اهرم انسانهای با مسئولیت میباشد.

از دست من کاری بر نمی آید

نه تاکید به تکنیک به توانایی های محدوده زندگی ماوتنها آنهایی نیستند که در اختیارمان در حال حاضر قرار دارند خود میتواند ما را به امکاناتی که تاکنون به آنها بصورت جدی فکر نکرده ایم تا از قدرت آنها در مسیر حرکت به سوی اهدافمان استفاده کنیم،تشویق کند.

هنگامی که شخصی با جدیت عزم محکمی در جاده حرکت خود داشته باشد امکاناتی برایش در نمایان میشود که بدور از شعارزدگی برایش در حکم معجزه است.

اگر تاکنون شما از اینگونه رویداد بهره ای نداشته اید باید حق قضاوت را از خود سلب کنید.

زندگی مبارکی متعددی از افراد خارجی و هموطنانمان را که با دست های خالی و بدون امکانات مسیرهای جدی را طی نموده اند میخوانیم اما تصور میکنیم اینها برای داستان به نگارش درآمده اند.

پس تا نتحان نکرده اینقدرات نکنید.

# قانونی که زندگی‌تان را دگرگون می‌سازد!



این روزها واژه کارما بسیار شنیده می‌شود و در تیترهای جنجالی بسیاری نشریات کلمه کارما دیده می‌شود. اما کارما یا کرمه که مفهومی در ادیان و فلسفه شرقی محسوب می‌شود، چگونه به فرهنگ عامه و جوامع سکولار غربی راه یافته است؟

قانون کارما چیست ؟

کارما یک کلمه سانسکریت به معنای عمل یا کنش است. این قانون مفهومی همسو با قانون جذب دارد. کارما ریستکار یا عملکرد فرد در زندگی است. این عملکردها دانسا و به طور خودکار نتایجی (انتقام کیهانی الهی) را در این زندگی و زندگی بعد به دنبال دارند. در قانون کارما هر عملی یک عکس العمل در پی دارد. زمانی که ما می اندیشیم، سخن میگوییم، یا هر نوع عملی انجام می دهیم آغازگر نیرویی بوده ایم که در نهایت یک عکس العمل به ما نشان خواهد داد. این بازگشت نیرو ممکن است، تعدیل شود، تغییر یابد یا تعلیق شود. اما عموم مردم هرگز فرار نیستند که آن عکس العمل را از بین ببرند.

کارما به این معنا است که در زندگی «وقتی چیزی می‌کاریـد، حتمـا درو خواهید کرد» تاجاییکه عواقب کامل اعمـال خود را درک کنید. قانون کارمـا اصل علت و معلول، کنش و واکنش، عدالت کیهانی و مسـئولیت فردی روح در سفر فردی‌ان در کیهان آغاز می‌شود. کارمـا زمانی به پایان می‌رسـد که در توانایی خود برای عشق ورزیدن، کامل شده باشید.

قانون کارما در جوامع مختلف

قانون کارما

در فرهنـگ شـرقی، کارما یکـی از مفاهیم اساسی هندوئیسـم، بودائیسـم، سیکیسـم و جینیسـم اسـت. مفهومی که به طـور کلی به اهمیت اعمال بشـر اشـاره دارد و می‌گوید کردارهای هر انسـان، بر کیفیت این زندگی و زندگی‌های بعدی او اثر می‌گذارد.

دومین قـدم اینکه در زندگیمان این قوانین را نهادینه کنیم در نظر داشـته باشید که انسان ضعیف در مسیر سازمان در بسیاری از موارد شاهد تخریب عملکرد سـایرین بدست افراد غیرمتخصص و با توانایی ضعیف میباشیم.

آنچـه که برای یک مدیـر در انتخاب اعضا تیمش مهم اسـت جلوگیری از احسـاسات در گام های اولیه انتخاب است.

انتخاب افرادی ضعیف کـه از روحیه جنب و جـوش کارگروهی برخوردار نیسـتند،هزینه های غیرقابل پیش بینی را به سـازمان مربوطه تحمیل خواهد نمود.

توجیه پوشش نواقص توسط اعضا تیم

هیـچ کارگروهی نیسـت که خالـی از ایراد باشـد،مسـلما هرچـه گـروه مربـوط بـزرگ میشود،ممکن اسـت خطاهای رایج نیز بیشـتر دیده شوند.

اینجا مدیـر یا اصـول صحیـح راهبری خودو یکارگیری افراد یا علاقه در بیسـته حود تهاد یابایسـتی به گونه ای توجیه کند که همگی در راسـتای پوشش نواقص برنیایند.در انصورت مدیـر میتواند بـه کار اصلی خـود که همان سازماندهیو بپیشبرد گروه اسـت رسیدگی کند در غیر انصورت وقت بیشـتر مدیر بایستی به برطرف کردن نواقص بگذرد.

احترام و اعتماد

یک رهبر موفق سـازمان میداند که سـازمان او هرچقدر که باشـد بایسـتی اعضا تیمش با اعتماد به سـازمان و به یکدیگر نگاه کنند و از سـوی دیگر احترام واقعـی برای یکدیگر و مسیر پیشبرد فعالیت هـا قایل باشـند.تردیدها در اعضا سیسـتم موجب بهم خوردن احترام های واقعی شـده و نتایج آن تنش هایی اسـت که بجای رشـد و ترقی میبایسـت مدیر مرتبااًنها را حل و فصل کند.

پس از انتخاب افراد مناسب برای جایگاههای پیش بینی شـده،توجیه آنها بصورت کامل و ایجاد حب شرکت متقابل از اولویت های بعدی است مدیر مجموعه است

وضوح در اهداف کلی

هنگامی که اهداف کلی سازمان برای افراد تیم درست مشخص گردد ،از آنها بایستی خواست با توجه به انجام وظایف محوله در قسـمت تخصصی خود حتمـا در راسـتای اهداف کلی سازمان حرکت کنند.

چه بسا اگر برای این عمل انتخاب پذیرد ممکن اسـت عملکردهای حاشیه ای هرکدام از افراد علـی رغم انجام کارهای خودشـان در جهت منافع سازمان مربوطه پیش نرود.

منعهد بودن تک تک اعضاء

هنگامی که از روبه انجام وظیفه شـخصی را بررسـی میکنیم ظاهرا ایرادی به آن نمیتوان گرفت ،چرا که وی معتقد است اهداف محوله را به خوبی انجام داده است.

اما علاقه و عشـق پیشرفت سازمان میبایست در تعهـد تک تک افراد موج بزند تا خلاء های موجود را پوشـش دهند.هنگامـی که افراد با علاقه وافری نسبت به رشد سازمانشان متعهد سـازمان را پرورش دهند.هنگامی که افراد با علاقه وافری نسبت به سازمانشان متعهد باشـند از هیچگونه کاری در جهت این روند مضایقه نخواهنـد کـرد و هیچفرصتی در این مسیر از دست نخواهند رفت.

صرف حضور افراد در یک جایگاه کاری مسلما نمیتواند کارهای آن قسمت را به نحوه احسن پیش ببرد.

توجه به روحیه اعضا تیم

مسـلما وقتـی اعضا یک تیـم درک میکننـد کـه تنها به عنوان یک عامـل کار به آنها نگاه نمیشـود و از زاویه انسانی نیز آها را همراهی میکنند،تمایل بیشـتری بـرای از دل و جان به کارکردن پیدا میکننـدمهم یا اصـول سازمانی تعریف شـده خودحتمـا بایسـتی با تک تک اعضا سیسـتم به نحوی ارتباط داشـته باشـند که آنها احسـاس کنند همیشـه کارهایشان و از آن مهمتر خودشـان دیده می شوند.در غیر انصورت روحیه ضعیف فـرد یا افرادی از یک تیم به سرعت به سـایرین نفوذ کرده و نغمه

# کارگروهی ، لازمه ی موفقیت تیم است

شـکی نیسـت که کارگروهی در بسیاری از موارد موجب سـرعت و ترقی امور و در اغلب خیلی از اهداف بدون وجود یک تیم منسـجم با کارهـا پیش نمیرود و یا اگـر هم حرکتی در آن مشاهده میشود نمیتوان دسـتاوردهای قابل توجهی از آن انتظار داشت.

لذا کارگروهی و تشکیل یک تیم برای پیشبرد کارها خصوصا کارهای اقتصادی و تجارت از لازمه های اولیه طرح آن کار است.

امـا در خیلـی مواردکه در عملکـرد تیم ها مطالعاتی انجام میدهیم،مشاهده میکنیم علی رغم اینکه اسـامی تیـم و گـروه را با خود یدک میکننـد متاسـفانه کارهایاز هم محروبه به یک یا تعداد کمی از اعضا تیم برمیگردد.

بنابراین لازم اسـت اصول صحیح کارگروهی را بدانیم و بر اسـاس آنها نسبت به انتخاب و راهبری تیم و گروه مورد نظرمان اقدام کنیم.

در غیر یکار سـردرآوردن همین کارگروهی بصورت فاجعه در میآید.

کارهای مهم از اول انجام شده

کلمه قورباغه را قورت بده اثر برایان تریسـی که در دنیا با اقبال بسـیار خوبی مواجه گردید به این نکته اشـاره دارد که مهمترین کارها را بایستی اول انجام داد که با حجم انبوهی از کارها مانند روحیه،تقویت اعتماد به نفس را همراه خواهد داشت. و تقویت اعتماد به نفس را همراه خواهد داشت. انجام کارها سـازمان سـخت را ابتدای مسـیر انجام میدهید حمله با تقویت اراده خود سوخت رسانی میکند.

یادآوری و مثبت اندیشی

انسـان نیاز به تقویت روحیه دارد تا خود را هر روز نزدیکتر به اهداف خود ببیند.

وقتی شما عملا پیشرفتی در مسیر حرکت خود احسـاس نمیکنید،نیروی اراده شما متزلزل شده و رانندمان شما کاهش خواهد یافت.



سرخط

## چگونه یک روز کاری خوبی را بگذرانیم ؟

اگر کارتان نشستن طولانی پشت میز باشد خیلی عجیب نیسـت که تنها حرکت موثر بدنتان تایپ ۳۶ حـرف روی صفحه کلید باشـد. بهمین علت هسـت کـه روی میز کارتان بیشـتر از قلم و خـودکار و کاغذ، شکلات و شیرینی پیدا می کنید.

بیشتر شغل‌ها، آسیب‌های جدی به سلامتی جسـمی و روانی وارد می کنند. اگر کارتان طوری باشد که ساعت‌های طولانی روی یا ایستاده باشـید و بالا و پایین بروید، حتما بعد از مدتی احساس کشیدگی عضلات و یا ماهیچه‌ها و واریس آزارتان میدهد.

اگـر چندان بـا کامپیوتر کار مـی کنید، خسـتگی و کشـیدگی عضـلات چشـم ناراحتتـان می کند، اگر سـاعت کاری‌تان متغیر باشـد و دائم شب کار باشید یا وادار باشـید سـفر های طولانی خارج از کشور بروید خسـتگی و کم خوابی فشـار زیادی بشما وارد میکند. برخی از شغل‌ها بیش از اندازه اضطراب‌زا میباشـند و تمرکز زیادی ضـروری دارند بهمین علت بعید نیسـت بعد از چند سـال گریبانگیر آفسـردگی یـا ناراحتی‌های قلبی بشویدزنان شاغل بیشتر از مردان فشـار و اضطراب کاری را تحمل میکنند.

مریضی‌های ناشـی از اضطـراب در زن‌ها دوبرابر مردان هسـت. فشـار کار منزل و محـل کار و رسـیدگی به همسـه و امور خانواده مشکلات زیادی برای سلامت زن‌ها ایجاد میکند. حتی اگر شغل‌تان را با علاقه گزینه کرده باشـید باز هم مقدور هست در طی سال‌های طولانی به سلامتی‌تان آسیب بزنید.

شـما نمی توانید هـر وقـت اراده کردید شـغل تان را عوض کنید. اما راه‌های بسیار سـاده‌ای برای اینکه محیط کاری تان را سـالم‌تر کنید وجود دارنـد. برخی از این راهکارها بسـیار ساده و عملی میباشند اما طبق مطـرح شـده بسـیار مـوثر شـدن بکار آنها فراموش مـی کنید. فعالیـت بدنی، تغییر شرایط فیزیکی و ایجاد تحرک راهکارهایی تکراری و شاید پیش پا افتاده بنظر بیایند، فقط بعـد از عملی کردن و پایبندی به آن هست که ارزشمان آن را درک خواهید کرد.

چطور می توانید سهولت و آسایش خودتان را در محیط کار فراهم کنید؟

اگر واداز هستید روز جمعه هم سر کار بروید میتوانید شـنبه‌ها را تعطیل کنید؟ شـاید بتوانید فرصتی فراهم کنید که چند روز در هفته یا در ماه را درخانه کار کنید. یا مقدور است این امکان را پیـدا کنید که برخی روزها زودتر به سرکارتان بروید و برگردید. به سلامتی تان دقت کنید.

اگر کارفرمـا بخواهـد صندلـی کاری مناسب‌تری فراهم کند. به تغذیه تان دقت کنید. اگر احسـاس میکنیـد غذای همین کارتان مناسب نیست از منزل برای خودتان غذا ببرید. خیلی از اوقات شما وادار خسـتگی را تحمل کنید فقط به این علت که غذای سـلف محل کارتان خوب نیست. گرسـنگی آرامش و تمرکزتان را از شما می گیرد و کارایی‌تان را کاهش میدهد.

بعد از هـر ۴۵ دقیقه از کار بـا کامپیوتر دست بکشـید تا گریبانگیر خسـتگی چشم نشوید

و هـر یک سـاعت بـرای چنـد دقیقه از سـرجایتان بلند شـوید تا فشـاری که به کمترتـان وارد می شـود را کاهش دهید و از آسـیب‌های نشستن طولانی مدت پیش گیری کنید.

یک روز نان را برای خودتان جشن بگیرید با همکارهایتان قرار ناهار بیرون از محل کار بگذارید یا به خریـد بروید. ازمحرخی‌های ساعتی برای همین کارها بهرهگیری کنید. حتی میتوانید بـا همکارتان برای آزمایش ماموفراکنی و چکاپ سالانه قـدرت اراده خود را بسنجید.

اگر رئیس یا لحن بدی با شما حرف زده و یا فشار کاری قطع و امروز است با گریبانگیر اضطراب کرده هسـت منتظر نمانید که ترس و اضطراب هـا ازبین بروند.شـروع کنید چون این اتفاق هرگز نمی‌افتد

از روش‌هـای آرام بخشـی و مدیتیشـن بهرهگیری کنید. چشـم‌هایتان را ببندید و نفس عمیق بکشـید. خودتـان را تصور کنید که روی زمین دراز کشـیده‌اید و به نفس کشـیدن ادامه بدهید. اگرچه وقتی مدیریت نباشید به کار اصلی خـود که همان روش‌ها کارساز نیسـت. اما اگر در طول روز گاهی گریبانگیر اضطراب میشـوید از این شیوه‌های سادهٔ برای آرام شدن بهرهگیری کنید. وقتی خیلی نگران هستید از خودتان بپرسید «چه اتفاقی می‌تونه بیفته؟» مقدور هست فکر کنید «صاحب کارم حتما غولند می‌کنه» اما باز هم از خودتان بپرسید«چه اتفاق مهمـی می‌تونه بیفته؟» ، «می تونی تو هم غولند کنی؟ یا می‌تونی عذرخواهی کنی؟ » مسـلم هست که هیچ اتفاق مرگ آوری رخ نخواهد داد.

در خیلی از گفتگوها میشـنویم «این کار اراده میخواهـد» به تقویت اراده است فکر من و تمرین کن اراده های قدرتمندی داشته باشی.

اراده چیسـت؟ آیا با بودن اراده به خواسته ها میرسیم و چرا برای آن ضعف بوجود می آید و راه های تقویت اراده چیست؟

پاسخ سوالات فوق در مطلب امروز مجله ایران میتواند حدودی کمک احوال شما باشد تا به تقویت اراده تان بیشتر بپردازید.

اراده چیست؟

تعریف اراده از منظر عمومی شـوق شدید فرد به انجام یک عمل است که بایستی در راستای چشم انداز اهدافی باشد.

خواسـتن و اراده کردن از قدیم آنقدر در ذهن بشر مهم بوده است که منطق معروف ((خواستن توانستن است)) در بی وجود اراده های آهنین باور همه مردم دنیاست اما در عمل بیشتر افراد از آن بی بهره اند.

هست اگر سلسله جنبان شود

مور تواند که سلیمان شود

اراده یک سـاله به خـوبی میتواند همه است به شکی نیست با مطالعه افرادی که به دسـتاوردهای بزرگ شـدن دست پیدا کرده اند حال چه این دسـتاوردها مادی،معنوی،کرامات، و جایگاههای اجتماعی بوده باشـد حتما نیروی خارق العاده اراده و همت در وجود آنها اهرم اصلی پیشـبرد کار آنها شده است.

بنابراین هیچ موفقیتی (بشرط خود دسـتیابی و به ارق) را نمیتوان جسـتجو کرد که این صفت در وجود سـومین آن موفقیت نباشـد . در دنیـای امروز اراده فردی گاه جـای خود را به اراده جمعی میدهد و دسـتاوردهای بسـیار با ارزش همانند تغییر و بهبود اقتصاد یک جامعه یا رقم میزنند.

شـما نمی توانید هـر وقـت اراده کردید شـغل تان را عوض کنید. اما راه‌های بسیار سـاده‌ای برای اینکه محیط کاری تان را سـالم‌تر کنید وجود دارنـد. برخی از این راهکارها بسـیار ساده و عملی میباشند اما طبق مطـرح شـده بسـیار مـوثر شـدن بکار آنها فراموش مـی کنید. فعالیـت بدنی، تغییر شرایط فیزیکی و ایجاد تحرک راهکارهایی تکراری و شاید پیش پا افتاده بنظر بیایند، فقط بعـد از عملی کردن و پایبندی به آن هست که ارزشمان آن را درک خواهید کرد.

چطور می توانید سهولت و آسایش خودتان را در محیط کار فراهم کنید؟

اگر واداز هستید روز جمعه هم سر کار بروید میتوانید شـنبه‌ها را تعطیل کنید؟ شـاید بتوانید فرصتی فراهم کنید که چند روز در هفته یا در ماه را درخانه کار کنید. یا مقدور است این امکان را پیـدا کنید که برخی روزها زودتر به سرکارتان بروید و برگردید. به سلامتی تان دقت کنید.

اگر کارفرمـا بخواهـد صندلـی کاری مناسب‌تری فراهم کند. به تغذیه تان دقت کنید. اگر احسـاس میکنیـد غذای همین کارتان مناسب نیست از منزل برای خودتان غذا ببرید. خیلی از اوقات شما وادار خسـتگی را تحمل کنید فقط به این علت که غذای سـلف محل کارتان خوب نیسـت. گرسـنگی آرامش و تمرکزتان را از شما می گیرد و کارایی‌تان را کاهش میدهد.

بعد از هـر ۴۵ دقیقه از کار بـا کامپیوتر دست بکشـید تا گریبانگیر خسـتگی چشم نشوید

و هـر یک سـاعت بـرای چنـد دقیقه از سـرجایتان بلند شـوید تا فشـاری که به کمترتـان وارد می شـود را کاهش دهید و از آسـیب‌های نشستن طولانی مدت پیش گیری کنید.

یک روز نان را برای خودتان جشن بگیرید با همکارهایتان قرار ناهار بیرون از محل کار بگذارید یا به خریـد بروید. ازمحرخی‌های ساعتی برای همین کارها بهرهگیری کنید. حتی میتوانید بـا همکارتان برای آزمایش ماموفراکنی و چکاپ سالانه قـدرت اراده خود را بسنجید.

اگر رئیس یا لحن بدی با شما حرف زده و یا فشار کاری قطع و امروز است با گریبانگیر اضطراب کرده هسـت منتظر نمانید که ترس و اضطراب هـا ازبین بروند.شـروع کنید چون این اتفاق هرگز نمی‌افتد

از روش‌هـای آرام بخشـی و مدیتیشـن بهرهگیری کنید. چشـم‌هایتان را ببندید و نفس عمیق بکشـید. خودتـان را تصور کنید که روی زمین دراز کشـیده‌اید و به نفس کشـیدن ادامه بدهید. اگرچه وقتی مدیریت میکنید به کار اصلی خـود که همان روش‌ها کارساز نیسـت. اما اگر در طول روز گاهی گریبانگیر اضطراب میشـوید از این شیوه‌های سادهٔ برای آرام شدن بهرهگیری کنید. وقتی خیلی نگران هستید از خودتان بپرسید «چه اتفاقی می‌تونه بیفته؟» مقدور هست فکر کنید «صاحب کارم حتما غولند می‌کنه» اما باز هم از خودتان بپرسید«چه اتفاق مهمـی می‌تونه بیفته؟» ، «می تونی تو هم غولند کنی؟ یا می‌تونی عذرخواهی کنی؟ » مسـلم هست که هیچ اتفاق مرگ آوری رخ نخواهد داد.

خیر

## پیشنهاد چند راهکار برای تقویت اراده

در پایان باید مسئولیت آنچه که در زندگی مان اتفاق می افتد را بپذیریم.

– قانون رابطه و کارما

قانـون ارتباط می‌گوید اگر چه ممکن اسـت ظاهرا دوجیز با هم ارتباطی نداشته باشند، ولی در حقیقت این‌طور نیست. همه‌چیز در دنیا به هم مربوطند. به همین صورت، گذشته، حال، و آینده همه با هم در ارتباطند.

– قانون ذهن(یکتـدگی) و کارما

قانون ذهن می‌گوید در زندگی‌تان از هر دست بدهید از همان دسـت می‌گیرید. اگر احتکار کنید و حسـیس باشـید، اگر دسـت‌های‌تان را بسـته و درهای‌تان را قفـل نگه‌دارید، هرگز نمی‌توانید قفـل درهایی را که می‌خواهید، باز کنید. اگر یک دنیـای ذهنی را بسازید.

خودتان دنیا را بسازید.

– قانون تمرکز و کارما

شما نمی توانید همزمان به دو چیز فکر کنید. هنگامـی که تمرکز شـما بر روی ارزش‌های معنوی اسـت، غیر ممکن است به افکار پایین تر مانند حرص و طمع یا خشم راه پیدا کنند.

– قانون حضور و کارما

قانـون حضور می‌گوید هرچند مهم اسـت به گذشته نگاه کنیم و از آن عبرت بگیریم، اما به همان اندازه هم مهم اسـت در زمان حال حضور داشته‌باشیم و خود را درگیر آینده ای که هنوز نیامده نکنیم.

– قانون بزرگ‌منشی و خویی

هر آنچه در مزرعه دنیا بکاریم همان را برداشت می‌کنید. این همان قانون علت و معلول است. پس برای برداشـت شـادی، صلح، عشـق و دوسـتی، باید خوشـحال، صلح طلب، دوست داشـتنی و دوست واقعی باشید. هر چه که در جهان به وجود می آوریـد، چون بومرنگی به خود شما باز خواهد گشت.

– قانون رشد و کارما

یک جمله معروف اسـت که می‌گوید هرجایی که بسروی متعلق به انجایی! بنابراین اگر ما بخواهیـم مردم و جهان پیرامون خود را تغییر دهیـم اول باید خودمان را تغییر دهیم. زمانی مدیریت میشود به کار اصلی خـود که همان رشد و تغییر و کارما

– قانون تعالی و کارما

قانون تعالی می‌گویـد اگر می‌خواهید روی‌تان زیبا باشد، خودتان باید تغییر کنید، نه ادم‌ها و اشـیای اطراف‌تان. چیزی که روح ما را برای تعالی بارور می‌کند درون ما اسـت، نه بیرون ما. وقتی قلب‌مان را تغییر دهیم، دنیای‌مان را تغییر می‌دهیم.

– قانون مسئولیت و کارما

هر گاه در زندگی ما چیزی اشتباه است ، نشانه آن است که اشتباهی در من وجود دارد،ما اراده ان چیزی هستیم که ما را احاطه کـرده و آنچه را ما احاطه کـرده ، همچون آینه با ما ارتباط دارد،ما باید مسئولیت آنچه که در زندگی ما رخ می‌دهد را بپذیریم.

– قانون ارتباط و کارما

قانـون رابطه و کارما می‌گوید اگر چه ممکن اسـت ظاهرا دوچیز با هم ارتباطی نداشته باشند، ولی در حقیقت این‌طور نیست. همه‌چیز در دنیا به هم مربوطند. به همین صورت، گذشته، حال، و آینده همه با هم در ارتباطند.

– قانون ذهن(یکتـدگی) و کارما

قانون ذهن می‌گوید در زندگی‌تان از هر دست بدهید از همان دسـت می‌گیرید. اگر احتکار کنید و حسـیس باشـید، اگر دسـت‌های‌تان را بسـته و درهای‌تان را قفـل نگه‌دارید، هرگز نمی‌توانید قفـل درهایی را که می‌خواهید، باز کنید. اگر یک دنیـای ذهنی را بسازید.

خودتان دنیا را بسازید.

– قانون تمرکز و کارما

شما نمی توانید همزمان به دو چیز فکر کنید. هنگامـی که تمرکز شـما بر روی ارزش‌های معنوی اسـت، غیر ممکن است به افکار پایین تر مانند حرص و طمع یا خشم راه پیدا کنند.

– قانون حضور و کارما

قانـون حضور می‌گوید هرچند مهم اسـت به گذشته نگاه کنیم و از آن عبرت بگیریم، اما به همان اندازه هم مهم اسـت در زمان حال حضور داشته‌باشیم و خود را درگیر آینده ای که هنوز نیامده نکنیم.

– قانون بزرگ‌منشی و خویی

هر آنچه در مزرعه دنیا بکاریم همان را برداشت می‌کنید. این همان قانون علت و معلول است. پس برای برداشـت شـادی، صلح، عشـق و دوسـتی، باید خوشـحال، صلح طلب، دوست داشـتنی و دوست واقعی باشید. هر چه که در جهان به وجود می آوریـد، چون بومرنگی به خود شما باز خواهد گشت.

– قانون رشد و کارما

یک جمله معروف اسـت که می‌گوید هرجایی که بسروی متعلق به انجایی! بنابراین اگر ما بخواهیـم مردم و جهان پیرامون خود را تغییر دهیـم اول باید خودمان را تغییر دهیم. زمانی مدیریت میشود به کار اصلی خـود که همان رشد و تغییر و کارما

– قانون تعالی و کارما

قانون تعالی می‌گویـد اگر می‌خواهید روی‌تان زیبا باشد، خودتان باید تغییر کنید، نه ادم‌ها و اشـیای اطراف‌تان. چیزی که روح ما را برای تعالی بارور می‌کند درون ما اسـت، نه بیرون ما. وقتی قلب‌مان را تغییر دهیم، دنیای‌مان را تغییر می‌دهیم.

– قانون مسئولیت و کارما

هر گاه در زندگی ما چیزی اشتباه است ، نشانه آن است که اشتباهی در من وجود دارد،ما اراده ان چیزی هستیم که ما را احاطه کـرده و آنچه را ما احاطه کـرده ، همچون آینه با ما ارتباط دارد،ما باید مسئولیت آنچه که در زندگی ما رخ می‌دهد را بپذیریم.

– قانون ارتباط و کارما

قانـون ارتباط می‌گوید اگر چه ممکن اسـت ظاهرا دوچیز با هم ارتباطی نداشته باشند، ولی در حقیقت این‌طور نیسـت. همه‌چیز در دنیا به هم مربوطند. به همین صورت، گذشته، حال، و آینده همه با هم در ارتباطند.

– قانون ذهن(یکتـدگی) و کارما

قانون ذهن می‌گوید در زندگی‌تان از هر دست بدهید از همان دسـت می‌گیرید. اگر احتکار کنید و حسـیس باشـید، اگر دسـت‌های‌تان را بسـته و درهای‌تان را قفـل نگه‌دارید، هرگز نمی‌توانید قفـل درهایی را که می‌خواهید، باز کنید. اگر یک دنیـای ذهنی را بسازید.

خودتان دنیا را بسازید.

– قانون تمرکز و کارما

شما نمی توانید همزمان به دو چیز فکر کنید. هنگامـی که تمرکز شـما بر روی ارزش‌های معنوی اسـت، غیر ممکن است به افکار پایین تر مانند حرص و طمع یا خشم راه پیدا کنند.

– قانون حضور و کارما

قانـون حضور می‌گوید هرچند مهم اسـت به گذشته نگاه کنیم و از آن عبرت بگیریم، اما به همان اندازه هم مهم اسـت در زمان حال حضور داشته‌باشیم و خود را درگیر آینده ای که هنوز نیامده نکنیم.

– قانون بزرگ‌منشی و خویی

هر آنچه در مزرعه دنیا بکاریم همان را برداشت می‌کنید. این همان قانون علت و معلول است. پس برای برداشـت شـادی، صلح، عشـق و دوسـتی، باید خوشـحال، صلح طلب، دوست داشـتنی و دوست واقعی باشید. هر چه که در جهان به وجود می آوریـد، چون بومرنگی به خود شما باز خواهد گشت.

– قانون رشد و کارما

یک جمله معروف اسـت که می‌گوید هرجایی که بسروی متعلق به انجایی! بنابراین اگر ما بخواهیـم مردم و جهان پیرامون خود را تغییر دهیـم اول باید خودمان را تغییر دهیم. زمانی مدیریت میشود به کار اصلی خـود که همان رشد و تغییر و کارما

– قانون تعالی و کارما

قانون تعالی می‌گویـد اگر می‌خواهید روی‌تان زیبا باشد، خودتان باید تغییر کنید، نه ادم‌ها و اشـیای اطراف‌تان. چیزی که روح ما را برای تعالی بارور می‌کند درون ما اسـت، نه بیرون ما. وقتی قلب‌مان را تغییر دهیم، دنیای‌مان را تغییر می‌دهیم.

– قانون مسئولیت و کارما

هر گاه در زندگی ما چیزی اشتباه است ، نشانه آن است که اشتباهی در من وجود دارد،ما اراده ان چیزی هستیم که ما را احاطه کـرده ، همچون آینه با ما ارتباط دارد،ما باید مسئولیت آنچه که در زندگی ما رخ می‌دهد را بپذیریم.

– قانون ارتباط و کارما

قانـون ارتباط می‌گوید اگر چه ممکن اسـت ظاهرا دوچیز با هم ارتباطی نداشته باشند، ولی در حقیقت این‌طور نیسـت. همه‌چیز در دنیا به هم مربوطند. به همین صورت، گذشته، حال، و آینده همه با هم در ارتباطند.

– قانون ذهن(یکتـدگی) و کارما

قانون ذهن می‌گوید در زندگی‌تان از هر دست بدهید از همان دسـت می‌گیرید. اگر احتکار کنید و حسـیس باشـید، اگر دسـت‌های‌تان را بسـته و درهای‌تان را قفـل نگه‌دارید، هرگز نمی‌توانید قفـل درهایی را که می‌خواهید، باز کنید. اگر یک دنیـای ذهنی را بسازید.

خودتان دنیا را بسازید.

– قانون تمرکز و کارما

شما نمی توانید همزمان به دو چیز فکر کنید. هنگامـی که تمرکز شـما بر روی ارزش‌های معنوی اسـت، غیر ممکن است به افکار پایین تر مانند حرص و طمع یا خشم راه پیدا کنند.

– قانون حضور و کارما

قانـون حضور می‌گوید هرچند مهم اسـت به گذشته نگاه کنیم و از آن عبرت بگیریم، اما به همان اندازه هم مهم اسـت در زمان حال حضور داشته‌باشیم و خود را درگیر آینده ای که هنوز نیامده نکنیم.

– قانون بزرگ‌منشی و خویی

هر آنچه در مزرعه دنیا بکاریم همان را برداشت می‌کنید. این همان قانون علت و معلول است. پس برای برداشـت شـادی، صلح، عشـق و دوسـتی، باید خوشـحال، صلح طلب، دوست داشـتنی و دوست واقعی باشید. هر چه که در جهان به وجود می آوریـد، چون بومرنگی به خود شما باز خواهد گشت.

– قانون رشد و کارما

یک جمله معروف اسـت که می‌گوید هرجایی که بسروی متعلق به انجایی! بنابراین اگر ما بخواهیـم مردم و جهان پیرامون خود را تغییر دهیـم اول باید خودمان را تغییر دهیم. زمانی مدیریت میشود به کار اصلی خـود که همان رشد و تغییر و کارما

– قانون تعالی و کارما

قانون تعالی می‌گویـد اگر می‌خواهید روی‌تان زیبا باشد، خودتان باید تغییر کنید، نه ادم‌ها و اشـیای اطراف‌تان. چیزی که روح ما را برای تعالی بارور می‌کند درون ما اسـت، نه بیرون ما. وقتی قلب‌مان را تغییر دهیم، دنیای‌مان را تغییر می‌دهیم.

– قانون مسئولیت و کارما

هر گاه در زندگی ما چیزی اشتباه است ، نشانه آن است که اشتباهی در من وجود دارد،ما اراده ان چیزی هستیم که ما را احاطه کـرده ، همچون آینه با ما ارتباط دارد،ما باید مسئولیت آنچه که در زندگی ما رخ می‌دهد را بپذیریم.

– قانون ارتباط و کارما

قانـون ارتباط می‌گوید اگر چه ممکن اسـت ظاهرا دوچیز با هم ارتباطی نداشته باشند، ولی در حقیقت این‌طور نیسـت. همه‌چیز در دنیا به هم مربوطند. به همین صورت، گذشته، حال، و آینده همه با هم در ارتباطند.

– قانون ذهن(یکتـدگی) و کارما

قانون ذهن می‌گوید در زندگی‌تان از هر دست بدهید از همان دسـت می‌گیرید. اگر احتکار کنید و حسـیس باشـید، اگر دسـت‌های‌تان را بسـته و درهای‌تان را قفـل نگه‌دارید، هرگز نمی‌توانید قفـل درهایی را که می‌خواهید، باز کنید. اگر یک دنیـای ذهنی را بسازید.

خودتان دنیا را بسازید.

– قانون تمرکز و کارما

شما نمی توانید همزمان به دو چیز فکر کنید. هنگامـی که تمرکز شـما بر روی ارزش‌های معنوی اسـت، غیر ممکن است به افکار پایین تر مانند حرص و طمع یا خشم راه پیدا کنند.

– قانون حضور و کارما

قانـون حضور می‌گوید هرچند مهم اسـت به گذشته نگاه کنیم و از آن عبرت بگیریم، اما به همان اندازه هم مهم اسـت در زمان حال حضور داشته‌باشیم و خود را درگیر آینده ای که هنوز نیامده نکنیم.

– قانون بزرگ‌منشی و خویی

هر آنچه در مزرعه دنیا بکاریم همان را برداشت می‌کنید. این همان قانون علت و معلول است. پس برای برداشـت شـادی، صلح، عشـق و دوسـتی، باید خوشـحال، صلح طلب، دوست داشـتنی و دوست واقعی باشید. هر چه که در جهان به وجود می آوریـد، چون بومرنگی به خود شما باز خواهد گشت.

– قانون رشد و کارما

یک جمله معروف اسـت که می‌گوید

سرخط

## علائم حمله خواب یا نارکولپسی و درمان

نارکولپسی یک اختلال خواب عصبی است که بـا حملات مزمن و بیش از حد خواب اودگی در طول روز مشـخص می شود و گاهی اوقات خواب اودگی بیـش از اندازه روزانه (EDS) نامیده می شود.

### نارکولپسی یا حمله خواب

نارکولپسی (Narcolepsy) نوعی اختلال خواب است که با خواب اودگی بیش از اندازه روزانه مشخص می شود. در یک چرخه خواب معمولی، فرد وارد مرحله اول خواب شـده و سـپس وارد مراحل عمیقتر خواب می شـود و بعـد از ۹۰ دقیقـه وارد مرحلهٔ REM می شود. سه نشانه که اغلب با حمله خواب مرتبط هسـتند ضعف عضلانی شـدید یا کاتاپلکسی اسـت کـه نوع خاصی از توهم اسـت که دقیقا قبل از خوابیدن یا بیدار شدن اتفاق می افتد و یا گاهی باعث فلج خواب نیز می شود.

نارکولپسـی نیز مرتبط باعث، نمی انجامد یک راه به طور خـودکار بدون یاداوری آن. میزان ابتلا به حمله خواب تقریبا ۱ در ۲۰۰۰ اسـت و بیشتر محققان بر این باورند که این اختلال در بسیاری از افراد بیمار، تشخیص داده نشده یا به اشتباه تشخیص داده شده است. شواهدی وجود دارند که نشان می دهد که حمله خواب یک اختلال خود ایمنی اسـت. اختلالات خود ایمنی زمانی رخ می دهد که سیسـتم ایمنی بدن به اشـتباه به بافت یا سـلول های سالم حمله می کند.

محققان دسـتگاهی شـبیه عنبـک گوگل ابداع کرده انـد که با تحریک حس بویایی در میتلابـالا به الزایمر این بیماری را از بین می برد.

محققان دانشـگاه اوتاگـو در نیوزلند از یک کجت پوسـتیدی رونمایی کـرده انـد که دور سـر قرار می گیرد و بالس هـای الکترونیکی کوچکی روی پوسـت ایجاد می کند. هدف از ایـن اقدام برانگیختن سیسـتم عصبی بویایی به گفته محققان این قسمت از مغز در مراحل اولیـه ابتلا بـه الزایمر و پارکینسـون از کار می افتد. دسـتگاه مذکور مجهز به ۶ الکترود اسـت که طوری روی یک بادنا قرار گرفته انـد که پالس های الکتریکی به طور مسـتقیم به قسمت گیجگاهی مغز دسترسی داشته باشند. این روند شامل سازماندهی حس های وروردی است.

در حقیقت این دسـتگاه یک باند نازک است که روی گوش ها و دور صورت را می پوشاند.



سرخط

## زوج های موفق و سالم چه ویژگی هایی دارند؟!

زوج های موفق و خوشبختی هستند که بدلیل داشـتن ویژگی‌هایی سالیان سال در کنار هم زندگـی می کننـد. در این مقاله به بررسـی ویژگی زوج های موفق و سالم می‌پردازیم. زوج های موفـق (Successful couples) ویژگـی ها و رازورمزهایی را در خود و زندگی شـان پرورش و تقویت می بخشـند و با بهره گیری از این ویژگی ها ، خوشـبختی زندگی خود را تضمین می کنند. در ادامه به بررسـی دلایل موفقیت این افراد می پردازیم.

### زوج های موفق خواسته ها و انتظارات خود را به صراحت می‌گویند

زوج هـای موفق قبـل از ازدواج، توقعاتی که از یکدیگـر دارند مطرح می‌کننـد، اگر توافق اساسـی با هم ندارند (بـرای مثال مرد فرزند می‌خواهد ولی خانم مخالف است)، می‌توانند به شروع و یا خاتمه ازدواج به طور جدی فکر کنند. بعـد از ازدواج، زوج های موفق به طور منظم در مورد توقعات و انتظاراتشـان با هم صحبت می‌کنند و اگر اختلافی پیش آمد، آن را به زمان دیگری موکول می‌کنند تا همدیگر را درک کنند و به توافق برسند.

### همدیگر را در آغوش می گیرند

در آغوش گرفتن میلیون احساس را از طریق یک عمل سـاده منتقل می کنـد، زوج های خوشـبخت اهمیت آن را درک مـی کنند . بگیرید. اگر همسـرتان لحظات دشـواری را پشت سـر گذاشـته است مانند یک روز سخت کاری یا ناخوش است در آغوش شما همه چیز تغییر می‌کند.

### زوج های موفق همدیگر را مرکز توجه قرار می‌دهند

آنـان همدیگر را دسـت کم نمـی گیرند و همیشـه به فکر خوشـبختی همسـر خود و خانواده هستند. معمولا افراد چند سال پس از ازدواج مانند سـال های اول به هم توجه نمی کنند. ولی زوج هـای موفق، کارهای کوچک نظیر اولویت قرار دادن نیازها و کارهای همسر و کارهای بزرگ نظیـر احترام و گوش کردن به حرف هـای هم را مدنظر قـرار می‌دهند. ازدواج دریـای تغییرات اسـت. شـما اغلب فراموش می‌کنید همسرتان مهم اسـت و به او توجه نمی کنید. درعوض به کار ســرگرمی و دوستان همسر می‌دهید ولی زوج های موفق همدیگر را مرکز توجه قرار می‌دهند.

### به یکدیگر گوش می دهند

زوج های خوشـبخت هر روز با دقت به حرف های یکدیگر گوش می دهند. چه بهتر از همدیگر بپرسند و با در مقابل سایر بزرگسالان و همسالان بروز نکند. والدین باید توجه داشته باشـند که رفتار بزرگسالی در بسیاری از موارد در تعامل با بزرگسالانی انجام می شود که کودک با آنها آشـنا است و می داند که با این رفتار به خواسـته هـای آن جامه عمل پوشانده می شود.

نصـری گفـت: در رابطـه با ایـن کودکان پرخاشـگر، مداخلات خانوادگـی و آموزش والدین در زمینه ی مهارت های فرزند پروری کارساز اسـت. همچنین تغییر نحوه ی رفتار والدین، تضعیف رفتارهای پرخاشگری کودک و تشویق رفتارهای مناسب وی نیز در زمینه ی مهارت های فرزند پروری می تواند کارساز باشد.

امروزه در سراسـر جهان، وجود مشـاوران، روان‌شناسـان و مربیان در زندگی، محل کار و تحصیل تبدیل به امری عادی شـده است.

اسناد رشـته روانشناسـی گفت: در دوران کرونا به دلیل محدود شـدن فعالیت کودک در منزل علائم پرخاشـگری بسـیار تشدید شده است و به همین دلیل در شرایط کنونی شاهد شـکایت های والدین مبنی بر سلسله رفتارهایـی که توام با پرخاشـگری اسـت، هسـتیم.متین نصری روانشـناس با اشاره به پرخاشـگری کـودکان در دوران کرونا بیان کرد: پرخاشگری در کودکان شامل مجموعه ای پایدار از علائم تخریبی سرپیچی کردن و امتناع از تبعیت و درخواست های بزرگسالان متناسب با مرحله رشد کودک اسـت.وی افزود: برخی رفتارهای پرخاشگرانه در سنین خاص برای حفظ اسـتقلال طلبی کودک به وجود می آید. در شرایط کنونی شاهد شکایت های والدین مبنی بر سلسله رفتارهایی که توام با پرخاشگری است، هستیم.

این روانشناس گفت: در دوران کرونا به دلیل محدود شـدن فعالیت کودک در منزل این علائم تشدید شـده است؛ همانطور که گفته شد یافتـاری فرد بر خواسته های خود برای رشد طبیعی اهمیت دارد اما حالت غیرطبیعی زمانی آغاز می شود که یافتـاری های کودک به صورت ناهنجـاری تداوم پیدا کند.نصری توضیح داد: اگر والدین برای ابراز و به کرسی نشـاندن خواسـته های خود از روش های افراطی اسـتفاده کنند کشمکشی پدید می آید که زمینه را برای بروز پرخاشـگری به بیشتر از حد کودک ایجاد می کنـدوی ادامه داد: این کشـمکش ها الگوسـی از رفتارها مانند از کوره درفتن، خشـمگین شدن و رنجیده خاطر شدن است و تعدادگاهی باعث ناراحت شـدن دیگران خواهد شـد.این روانشناس تصریح کرد: گاهی این رفتارها فقط در خانه خـشگی می‌کنند. آنان یکدیگر را تشـویق می‌کنند تا همیشـه "ما" نباشند و زمانی هم در مدرسـه و یا در مقابل سایر بزرگسالان و همسالان بروز نکند. والدین باید توجه داشته باشـند که رفتار پرخاشـگری در بسیاری از موارد در تعامل با بزرگسالانی انجام می شود که کودک با آنها آشـنا است و می داند که با این رفتار به خواسـته هـای آن جامه عمل پوشانده می شود.

نویسنده کتاب «تله نصیحت»، مایکل یونگای استانیر، وسواس درونی ما در نصیحت‌کردن را بررسـی می‌کند. او می‌گویـد: «بەمحض اینکه فـردی شـروع به صحبـت می‌کند، هیولای نصیحـت درون ما از ناخودآگاهمان سر بیرون می‌آورد، دسـتانش را به هم می‌مالد و بـی‌آنکه به کنیم بهاو بدهیم، به ما می‌گوید که کاری نداری. ''

''درحالی‌که بزرگسـال می‌تواند زمان سپری شده در مقابل نمایشگرها را تحمل کند، اما یک ساعت هم برای کودک مشکل آفرین است زیرا رشد سریع‌تری دارد.

### گجت پوشیدنی که آلزایمر را از بین می برد!




روی ایـن باند الکترود هایـی روی پل بینی، قسـمت بالا و پایین پیشانی و پشت گوش ها قرار می گیرند.

پوسـف اوزگـور مولف ارشـد ایـن پژوهش از دیارتمـان آناتومـی دانشـگاه اوتاگو می گوید: نتایج رضایتبخش اولیه مسـیر را برای توسعه نخستین سیسـتم تحریک الکتریکی غیرتهاجمی فراهم کرده که منطقه بویایی مغز را هدف می گیرد.

اعصـاب بویایـی در بخـش هایـی از عمق مغز ریشـه دارند و روی حافظه و مسـیریابی تاثیرگذار هسـتند.

خبر

### چند توصیه به کسانی که همسرشان معتاد به گوشی است

این روزها ما عادت به اسـتفاده از گوشی تلفن برای اهداف مختلف داریم، اما گاهی میزان اسـتفاده از گوشی از حسـاب خارج و باعث می‌شود عوارض این اسـتفاده بیش از حد یا به گزارش سـایک نیوز و به نقل از ایسـنا، سـال تحصیلی جدیـد در ترکیه با رعایت فاصله‌گذاری اجتماعی از ۳۱ اگوست آغاز می‌شود.

این متخصص، ایشـنور بکاروگلو معتقد اسـت که اعتیاد به صفحه‌نمایش در کودکان هنگامی‌که یادگیری در درجه اول توسط یک وسیله دیگته می‌شود، بسیار مهم‌تر است. وی می‌گوید: "این بهترین ابزار آموزشی، چندان خوب هم نیست. اما برای این‌که کودکان بی‌سواد نمانند، آموزش آنلاین بهترین گزینه است. "

وی تاکیـد کرد: مدارس نه‌تنها مرکز آموزش‌وپرورش، بلکه مکانی برای اجتماعی شـدن هسـتند. در مدارس کودکان با همسـالان خود برای حمایت از پیشرفت یکدیگر جمع می‌شوند و همه‌گیری کرونا،ویروس یک نقطه‌ضعف بزرگ برای کودکان ایجاد کرده است و درزمانی که آن نیازمند اجتماعی شدن هستند، مقابل صفحه‌نمایش حضور دارند.

وی در ادامه افزود: اعتیاد به صفحه‌نمایش سال‌هاسـت که یکی از مشکلات اصلی والدین شده است و این وضعیت در حال بهبود نیست.

انتقال نوروز در کودکانی که مدت‌زمان طولانی را صرف تلفن و تبلت‌های خود می‌کنند به‌سختی صورت می‌گیرد.

وی اظهار کرد: "وقتی از کودکانی که معمولا وقت خود را صرف بازی با چتین ابزارهایی می‌کنند، خواسـته می‌شود تصویری با یک مداد ساده بر روی یک کاغذ بکشند، کودکان سه‌ساله، چهره‌های گوشی خود را کاهش دهند، بهتر است به او پیشنهاد انجام فعالیت‌هایی انسانی را ترسیم کنند، این بدان معناسـت که رشد کودک در این زمان سالم اسـت، اما در برخی موارد در کودک هشت‌سـاله همان طرحواره سه‌سالگی مشاهده می‌شود."

وی خاطرنشان کرد: این مورد، مهارت‌ها یا اسـتعدادهای نهفتی که کودک نیـاز دارد را شـکوفا نمی‌کند، بلکه به‌طور خلاصه بیانگر پیشرفت ادراکی کودک است و در هر گروه سنی بر این مورد دلالت دارد.

یادگیـری از راه دور نیز برای والدین مزیتی دارد زیرا به آن‌ها امکان می‌دهد راحت‌تر کنترل کنند و دریابند که آیا توانایی ادامه تدریس در این مورد وجود دارد یا خیر. اعتیاد به صفحه‌نمایش در سـن ۴ سـالگی بروز می‌کند و در این دوران والدین و کودک نمی‌توانند ارتبـاط و تعامل باکیفیت برقرار کنند و بعضی اوقات کودک نمی‌تواند به یک دلبسـتگی ایمن دسـت یابدوی بیان کرد: "آزمایکه واپستگی سخت‌تر می‌شود، اعتیاد نیز آغاز می‌شود. بنابراین کودکانی که در سن چهارسالگی قادر به برقراری روابط سالم با والدین نیسـتند، بیشتر در معرض اعتیاد قرار دارند. "

وی افزود: "این اعتیاد لزوما مربوط به صفحه‌نمایش نیسـت، بلکه ممکن اسـت بعدها در مورد افراد، غذا و چیزهای دیگر بروز کند. "

مقابله با اعتیاد در بزرگسـالی بسـیار سخت‌تر اسـت و در صورت ایجاد مداخله در دوران کودکی، درمان آسان‌تر می‌شود.

وی تصریح کرد: قبل از ۶ سـالگی، کودکان نباید در معرض نمایشـگرها قرار گیرند زیرا بعدها در دوران کودکی می‌تواند مشکلات دیگری نیز به وجود آورد.

وی با بیان این‌که دوران کودکی به کودکان می‌تواند از طریق تلفـن، تبلت و رایانه چیزهای زیادی بیاموزند، اما صرفا انجام این فعالیت‌ها و نداشتن تجربیات آفلاین می‌تواند به روند ساخت سلول‌های عصبی مغز آسـیب برساند.

هرچه کودکان با فعالیت‌های مختلف، سـلول‌های عصبی بیشـتری ایجاد کنند، ظرفیت شناختی آنان گسـترده‌تر و خلاق‌تر خواهد بود، تماشـای صفحه‌نمایش به مدت سه تا چهار سـاعت برای یک فرد ۳۰ سـاله و همین مدت‌زمان برای فرد ۱۲ ساله و بیشتر تاثیر یکسانی ندارد.

''درحالی‌که بزرگسـالان می‌توانند ساعت‌ها بدون هیچ‌گونه واکنشی به صفحه‌نمایش خیره شوند، کودکان این‌گونه نیسـتند. ''

خبر

### اعتیاد به صفحه‌نمایش و ناتوانی کودکان در نقاشی کشیدن

به گفته یک متخصص کودک، عادی‌سـازی فناوری باعث شـده کـه برخی از کودکان نتوانند یک تصویر ساده نقاشی کنند و این تعداد کودک، روزانه در حال افزایش هسـتند. به گزارش سـایک نیوز و به نقل از ایسـنا، سـال تحصیلی جدیـد در ترکیه با رعایت فاصله‌گذاری اجتماعی از ۳۱ اگوست آغاز می‌شود.

این متخصص، ایشـنور بکاروگلو معتقد اسـت که اعتیاد به صفحه‌نمایش در کودکان هنگامی‌که یادگیری در درجه اول توسط یک وسیله دیگته می‌شود، بسیار مهم‌تر است. وی می‌گوید: "این بهترین ابزار آموزشی، چندان خوب هم نیست. اما برای این‌که کودکان بی‌سواد نمانند، آموزش آنلاین بهترین گزینه است. "

وی تاکیـد کرد: مدارس نه‌تنها مرکز آموزش‌وپرورش، بلکه مکانی برای اجتماعی شـدن هسـتند. در مدارس کودکان با همسـالان خود برای حمایت از پیشرفت یکدیگر جمع می‌شوند و همه‌گیری کرونا،ویروس یک نقطه‌ضعف بزرگ برای کودکان ایجاد کرده است و درزمانی که آن نیازمند اجتماعی شدن هستند، مقابل صفحه‌نمایش حضور دارند.

وی در ادامه افزود: اعتیاد به صفحه‌نمایش سال‌هاسـت که یکی از مشکلات اصلی والدین شده است و این وضعیت در حال بهبود نیست.

انتقال نوروز در کودکانی که مدت‌زمان طولانی را صرف تلفن و تبلت‌های خود می‌کنند به‌سختی صورت می‌گیرد.

وی اظهار کرد: "وقتی از کودکانی که معمولا وقت خود را صرف بازی با چتین ابزارهایی می‌کنند، خواسـته می‌شود تصویری با یک مداد ساده بر روی یک کاغذ بکشند، کودکان سه‌ساله، چهره‌های گوشی خود را کاهش دهند، بهتر است به او پیشنهاد انجام فعالیت‌هایی انسانی را ترسیم کنند، این بدان معناسـت که رشد کودک در این زمان سالم اسـت، اما در برخی موارد در کودک هشت‌سـاله همان طرحواره سه‌سالگی مشاهده می‌شود."

وی خاطرنشان کرد: این مورد، مهارت‌ها یا اسـتعدادهای نهفتی که کودک نیـاز دارد را شـکوفا نمی‌کند، بلکه به‌طور خلاصه بیانگر پیشرفت ادراکی کودک است و در هر گروه سنی بر این مورد دلالت دارد.

یادگیـری از راه دور نیز برای والدین مزیتی دارد زیرا به آن‌ها امکان می‌دهد راحت‌تر کنترل کنند و دریابند که آیا توانایی ادامه تدریس در این مورد وجود دارد یا خیر. اعتیاد به صفحه‌نمایش در سـن ۴ سـالگی بروز می‌کند و در این دوران والدین و کودک نمی‌توانند ارتبـاط و تعامل باکیفیت برقرار کنند و بعضی اوقات کودک نمی‌تواند به یک دلبسـتگی ایمن دسـت یابدوی بیان کرد: "آزمایکه واپستگی سخت‌تر می‌شود، اعتیاد نیز آغاز می‌شود. بنابراین کودکانی که در سن چهارسالگی قادر به برقراری روابط سالم با والدین نیسـتند، بیشتر در معرض اعتیاد قرار دارند. "

وی افزود: "این اعتیاد لزوما مربوط به صفحه‌نمایش نیسـت، بلکه ممکن اسـت بعدها در مورد افراد، غذا و چیزهای دیگر بروز کند. "

مقابله با اعتیاد در بزرگسـالی بسـیار سخت‌تر اسـت و در صورت ایجاد مداخله در دوران کودکی، درمان آسان‌تر می‌شود.

وی تصریح کرد: قبل از ۶ سـالگی، کودکان نباید در معرض نمایشـگرها قرار گیرند زیرا بعدها در دوران کودکی می‌تواند مشکلات دیگری نیز به وجود آورد.

وی با بیان این‌که دوران کودکی به کودکان می‌تواند از طریق تلفـن، تبلت و رایانه چیزهای زیادی بیاموزند، اما صرفا انجام این فعالیت‌ها و نداشتن تجربیات آفلاین می‌تواند به روند ساخت سلول‌های عصبی مغز آسـیب برساند.

هرچه کودکان با فعالیت‌های مختلف، سـلول‌های عصبی بیشـتری ایجاد کنند، ظرفیت شناختی آنان گسـترده‌تر و خلاق‌تر خواهد بود، تماشـای صفحه‌نمایش به مدت سه تا چهار سـاعت برای یک فرد ۳۰ سـاله و همین مدت‌زمان برای فرد ۱۲ ساله و بیشتر تاثیر یکسانی ندارد.

''درحالی‌که بزرگسـالان می‌توانند ساعت‌ها بدون هیچ‌گونه واکنشی به صفحه‌نمایش خیره شوند، کودکان این‌گونه نیسـتند. ''

سرخط

## علائم پرخاشگری کودکان در دوران کرونا تشدید شده است!

نتایج مطالعات جدید نشـان می‌دهد افرادی که الکل مصرف می‌کنند اختلال عملکردی گسترده‌تری در مغز خود دارند.

این تحقیقات نشان می‌دهد که مغز افرادی که میزان زیادی مشروبات الکلی استفاده می‌کنند باید تلاش بیشتری برای ایجاد احساس همدلی با افرادی که در درد و ناراحتی هسـتند داشته باشند.

مقاله‌ای با نام "پاسـخ‌های متفـاوت مغز افراد الکلی و غیر الکلی بـرای درک درد دیگران در هنگام احسـاس همدلی "در مجله اکتبر ۲۰۲۰ (Neuroimage: Clinical) منتشر شده است.

در این مطالعه ۷۱ شـرکت کننده(از فرانسه و انگلیس) شرکت داشـتند که فعالیت مغز آنها با اسـکنرهای اف‌ام‌آر‌ای fMRI هنگام انجام کاری که باعث ایجاد احسـاس همدلی می‌شد بررسی کردند.

نیمـی از این افراد به عنـوان مصرف کنندگان مشـروبات الکلی طبقه بندی شدند و نیمی از آنها مصرف کننده مشروبات الکلی مصرف کرده بودند (در حالت هوشیار مورد بررسی قرار گرفتند.

در این فعالیت تصویری از عضوی آسیب دیده از بدن نشـان داده شد و از آنها خواسته شد تصور کنند این عضو بدن یا عضوی از بدن خود تصور کنند تفاوتی در میزان درد تخمین زده شـده توسط شرکت کنندگان در هر دو دسته تفاوتی وجود نداشت.پروفسـور تئودورا دوکا (Theodora Duka) از دانشـکده روانشناسـی دانشـگاه ساسکس می‌گوید: من سال‌های زیادی بر روی مصرف بیش از اندازه مشـروبات الکلی تحقیق کرده ام و شاهدآن هسـتم که افراد برای تاثیر گسـترده الکل بر اختلال عملکرد مغز در قسمت‌هایی که هدایـت گر توجه ها و کنترل ما بر خود اسـت جمع آوری کردم.

اما هدف از این تحقیقات بررسی میزان همدلی افرادی که الکل زیاد می‌نوشـند در مواجهه با درد دیگران و بررسـی تفاوت آنها با افرادی که الکل مصرف نمی‌کنند، است.

کاهـش همدلـی در افـرادی میـزان زیادی مشروبات الکلی مصرف می‌کنند، ممکن اسـت نوشیدن را تسهیل کند زیرا می‌تواند درک درد و رنـج خود را با دیگران را در طول یک جلسـه نوشیدن کمرنگ کند.

ما با این مطالعه نشـان داده ایـم که اختلال در عملکرد مغز بیشـتر از آن چیزی اسـت که پیش از این می‌دانسـتیم. منطقه ای از مغز به نام ناحیه Fusiform به طور اختصاصی در چهره‌ها با منطقه‌ای که مسـئول شناسـایی اعضای بدن است فعالیت بیشتری از حدی از خود نشان دادند.بنابراین کودکانی که در سن چهارسالگی قادر به برقراری روابط سالم با والدین نیسـتند، بیشتر در معرض اعتیاد قرار دارند.

### وسواس کمک به دیگران چیست و چطور بر آن غلبه کنیم؟

این تغییـرات جدید در زندگی شـخصی و کاری، فواید زیـادی دارند. یکی از مهم‌ترین این فایده‌ها این اسـت که افراد می‌توانند بدون ترس به نقاط‌ضعف‌شان اعتراف کنند؛ اما آیا داشـتن این همه کمک و پشتوانه روحی اثر منفی هـم دارد؟ آیا می‌دانسـتید کمک به دیگران می‌تواند تبدیل به وسـواس فکری شـود؟ در این مقاله می‌خواهیم مشـاوره و هدایت در زندگی شـخصی یا کاری را از دید دیگری بررسـی کنیم؛ همچنین راهکارهایی بـرای غلبه بر وسـواس کمک بـه دیگران ارائـه می‌دهیم. بنا به همراه باشـید.به‌تازگی، در جایی خواندم که فـردی گفته بود: «من بیشتر از حدی از خود نشان دادنـد که گاهی اوقات حسی همدلی را تجربه می‌کرد.

دکتـر شـارلوت ری (Charlotte Rae) از دانشـکده روانشناسـی دانشـگاه ساسکس می‌گوید: نتایج به دست آمده شگفت آور است. این نتایج نشـان می‌دهـد افرادی کـه الکل مصرف مـی کنند باید تلاش بیشـتری بکنند تا با دیگران همدلی کنند که کودکان می‌توانند از طریق تلفـن، تبلت و رایانه بعدها در دوران کودکی می‌توانند مشکلات دیگری نیز به وجود آورد.

وی با بیان این‌که دوران کودکی به کودکان می‌تواند از طریق تلفـن، تبلت و رایانه



خبر

## قرنطینه کووید-۱۹ تاثیر منفی بر سلامت روان کودکان دارد

نتایج یک مطالعه جدید دانشگاه کمبریج نشـان می‌دهد قرنطینه به افزایش قابل توجه علائم افسـردگی در میان کودکان منجر شـده اسـت؛ نتایج ایـن مطالعه پیامدهای ناخوشـایند تعطیلی مدارس را برجسته می‌کند.دولت انگلیس در واکنش به همه گیـری کووید-۱۹، قرنطینه ملی وضع کرد که شـامل تعطیلی مدارس و فاصله گذاری اجتماعی می شـد. اعمال این تدابیر قرنطینـه نگرانی های زیادی ایجاد کرد کـه این تدابیر مـی تواند بر سـلامت روان کودکان و نوجـوان تأثیر منفی بگذارد اما تا امروز، شواهد مستقیم نسـبتا کمی در این رابطه وجود دارد.

مسـتقیم ترین روش برای اندازه گیری ارتباط میـان قرنطینه و سـلامت روان کودکان این اسـت که آنها را برای مدت زمـان طولانی دنبـال کرد و بـه دنبال تغییراتـی بود که به اصطـلاح تغییرات «طولی» نامیده می شود.

اکنـون گروهی از محققـان واحد «علوم شـناختی و مغـز» شـورای تحقیقات پزشـکی دانشـگاه کمبریـج، داده های ارزیابی سلامت روان ۱۶۸ کودک ۸ تا ۱۲ سـاله را قبل از اعمال قرنطینه، در حین قرنطینه و بعد از آن در انگلیس بررسـی کردند.

نتایـج ایـن مطالعـه کـه در نشـریه Archives of Disease in Childhood منتشر شده است، نشان داد کودکان در دوران قرنطینه نسبت به دوران قبل از آن بیشـتر تمایل به نشان دادن علائـم افسـردگی دارند.«جاکومو بیگناردی»، دانشـجوی دکتـرا در واحد علوم شـناختی و مغز دانشگاه کمبریج، گفت: قرنطینه‌های ملی کـه با تعطیلی گسـترده مدارس همراه هسـتند، موضوع بی سابقه اسـت که تا بعد از عبور از این بحران، هیچ کس نمی تواند به طور قطع بگوید کـه این قرنطینه چـه تاثیری بر کودکان خواهد داشت.

وی افـزود: مطالعـه ما یکـی از اولین مطالعاتی اسـت که کودکان را در دوران قرنطینه پیگیری کرده اسـت و نشان می دهد علایم افسـردگی در میان کودکان در دوران قرنطینه بسیار بدتر شده است. نتایج این مطالعه همچنین نشان می دهد این علائم به سـن، جنسـیت و وضعیت اجتماعی-اقتصادی کودکان ربطی ندارد.

به گفته این محققـان، نحوه تاثیر تدابیر قرنطینه بر سـلامت روانی کـودکان به عوامـل مختلفی بسـتگی دارد. مطالعه اخیر نشـان می دهد تنهایی در کودکان با بروز مشکلات روانی به ویژه افسـردگی ارتبـاط دارد. همچنین بر اسـاس نتایج این مطالعه، کـودکان در دوران قرنطینه فرصت های کمتـری برای بازی کردن و سایر فعالیت های سـرگرم کننده که به بهبـود خلق و خو کمک می کنند، دارند که این موضوع نیز خود به بروز مشکلات روانی یاد شده کمک می کند.

پیـش از این نیز یافته هـای مطالعه ای که در آمریکا انجام شـده بود، نشان داد؛ همه‌گیری کرونا به دلیل ایجاد اختلال در زندگی روزمره، اضطراب در مورد بیماری و انزوای اجتماعی، سلامت روان کودکان را تحت تأثیر قرار داده است.

ایـن مطالعه نشـان داد؛ از مـاه آوریل (فروردین) گذشـته تا کنـون اورژانس بیمارسـتان های سراسـر آمریکا شاهد افزایـش مسـتمر ویزیت هـای مربوط به سـلامت روانی کودکان مدرسـه ای بوده انـد. این یافته ها نشـان می دهد بیماری همه گیر کووید۱۹ به سـلامت روان کودکان آسـیب وارد می کند.«ریکا لیب» محقق مرکز کنترل و پیشگیری از بیماری های آمریکا در آتلانتا و نویسنده اصلی این مطالعه گفت: در این مطالعه متوجه شدیم از ماه مارس تا اکتبر، نسبت مراجعه به بخش اورژانس بیمارسـتان به دلیل مشـکلات مرتبط با بهداشت روان ۲۴ درصد برای کودکان پنج تا ۱۱ ساله و ۳۱ درصـد در بین نوجوانان ۱۲ تا ۱۷ ساله نسبت به سال ۲۰۱۹ افزایش یافته است.

بر اسـاس نتایج این مطالعه، ویژگی های بهداشـت روان کودکان از اواسط مارس تا اواسـط آوریل، زمانی که دستورالعمل های خانه نشینی در بیشتر مناطق آمریکا اعمال شـد، در واقع به طرز چشمگیری کاهـش یافت، امـا از آن به بعـد، این بازدیدهـا به طور پیوسـته افزایش یافته

خبر

## افراد الکلی در ابراز همدردی دچار مشکل می‌شوند

نتایـج مطالعات جدید نشـان می‌دهد افرادی که الکل مصرف می‌کننـد اختلال عملکردی گسـترده‌تری در مغز خود دارند و مغز آنها برای همدردی با دیگران باید تلاش بیشـتری داشته باشد.

مطالعات جدید نشان می‌دهد افرادی که الکل مصرف می‌کنند اختلال عملکردی گسـترده‌تری در مغز خود دارند.

این تحقیقات نشان می‌دهد که مغز افرادی که میزان زیادی مشروبات الکلی اسـتفاده می‌کنند باید تلاش بیشـتری برای ایجاد احسـاس همدلی با افرادی که در درد و ناراحتی هسـتند داشته باشند.

مقاله‌ای با نام "پاسـخ‌های متفـاوت مغز افراد الکلی و غیر الکلی بـرای درک درد دیگران در هنگام احسـاس همدلی "در مجله اکتبر ۲۰۲۰ (Neuroimage: Clinical) منتشر شده است.

در این مطالعه ۷۱ شـرکت کننده(از فرانسـه و انگلیس) شرکت داشـتند که فعالیت مغز آنها با اسـکنرهای اف‌ام‌آر‌ای fMRI هنگام انجام کاری که باعث ایجاد احسـاس همدلی می‌شد بررسی کردند.

نیمـی از این افراد به عنـوان مصرف کنندگان مشـروبات الکلی طبقه بندی شدند و نیمی از آنها مصرف کننده مشروبات الکلی مصرف کرده بودند (در حالت هوشیار مورد بررسی قرار گرفتند.

در این فعالیت تصویری از عضوی آسیب دیده از بدن نشـان داده شد و از آنها خواسته شد تصور کنند این عضو بدن یا عضوی از بدن خود تصور کنند تفاوتی در میزان درد تخمین زده شـده توسط شرکت کنندگان در هر دو دسته تفاوتی وجود نداشت.پروفسـور تئودورا دوکا (Theodora Duka) از دانشـکده روانشناسـی دانشـگاه ساسکس می‌گوید: من سال‌های زیادی بر روی مصرف بیش از اندازه مشـروبات الکلی تحقیق کرده ام و شاهدآن هسـتم که افراد برای تاثیر گسـترده الکل بر اختلال عملکرد مغز در قسمت‌هایی که هدایـت گر توجه ها و کنترل ما بر خود اسـت جمع آوری کردم.

اما هدف از این تحقیقات بررسی میزان همدلی افرادی که الکل زیاد می‌نوشـند در مواجهه با درد دیگران و بررسـی تفاوت آنها با افرادی که الکل مصرف نمی‌کنند، است.

کاهـش همدلـی در افـرادی میـزان زیادی مشروبات الکلی مصرف می‌کنند، ممکن اسـت نوشیدن را تسهیل کند زیرا می‌تواند درک درد و رنـج خود را با دیگران را در طول یک جلسـه نوشیدن کمرنگ کند.

ما با این مطالعه نشـان داده ایـم که اختلال در عملکرد مغز بیشـتر از آن چیزی اسـت که پیش از این می‌دانسـتیم. منطقه ای از مغز به نام ناحیه Fusiform به طور اختصاصی در چهره‌ها با منطقه‌ای که مسـئول شناسـایی اعضای بدن است فعالیت بیشتری از حدی از خود نشان دادند.بنابراین کودکانی که در سن چهارسالگی قادر به برقراری روابط سالم با والدین نیسـتند، بیشتر در معرض اعتیاد قرار دارند.

### خندیدن در توسعه‌ی مغز چه نقشی دارد؟

برسش من این بود که آیا می‌توان گفت وجود و عملکرد همین گیرندهها باعث بزرگ‌تر شدن مغز انسان می‌شود؟»

محققین برای پاسخ به این پرسش، گیرنده‌ی HTR۲A را در موش ایجاد کردند و دریافتند که سـروتونین با فعـال کردن ایـن گیرنده زنجیرهای از واکنش‌ها را باعث می‌شـود و در نهایت توسعه‌ی مغزی را در پی دارد.

در واقـع در موش‌هایـی که ایـن گیرنده‌ها را داشـته باشـند، نورون‌های بیشـتری تولید می‌شود و نتیجه این اسـت که راه برای بزرگ‌تر شدن مغز هموار می‌شود.

دکتـر «ویلـد هانتر» به‌عنوان مسـئول این تحقیـق، می‌گویـد: «در ایـن مطالعه نقش سـروتونین به عنوان فاکتور رشد در توسعه‌ی مغز انسان تایید شد.

روی توسـعه‌ی مغز با جزئیات مورد تجزیه و تحلیـل قرار نگرفته بـود. زمانی که جنین در حال رشد است، جفت جنین سروتونین تولید می‌کنـد؛ این هورمـون از طریق جریان خون وارد مغز جنین می‌شود.

این موضوع برای انسان و موش اتفاق می‌افتد. به این حال عملکرد سروتونین در جنین در ناحیه‌ی هنوز ناشناخته بوده است.

دکتر «لی ژینگ» این موضوع را به‌عنوان تز دکتری خود مورد بررسی قرار داد.

وی می‌گوید: «ما داده‌های مطالعات گذشته را کاوش کردیم و دریافتیم که گیرنده‌ی سروتونین به نـام «HTR۲A» در بخـش نئوکورتکس جنین انسـانی عمل می‌کنـد، ولی در جنین موش این گیرنده وارد کار نمی‌شود.

بـرای اینکـه سـروتونین سـیگنال‌دهی به جریانـات پایین‌تر را انجام دهـد، باید به این گیرنده پیوند بزند.

انعطاف پذیر بوده و مهم ترین کارکردهای عالی شـناختی توسـط مغـز مدیریت و مدیریت می شـود. از این رو برنامه ریزی روزانه می‌تواند ابـزار مهمی برای آموزش عادت‌های مختلف باشـد. به عبارت دیگر، زندگی برنامه ریزی‌شده و قابل پیش‌بینی می‌تواند کمـک شـایانی به بهبود کارکرد مغز و توانایی‌های شـناختی کودک و نوجوانان کمـک می‌کند تا علاوه آمـوزش دقیق و تمرکز، احسـاس آرامش و امنیت بیشـتری داشته باشند.

دکتر «لی» ادامه داد: برنامه‌های روزانه که بر محور خوش گذرانـدن و وقت گذرانـدن در کنار یکدیگر باشـد، رابطه میان پدر و مادر و کودکان را تقویت می‌کند. من توان گفت برنامه ریزی با ترشـح هورمون ترشـح می‌شود در مغز هم ارتباط شگفت انگیزی دارد، در چنانکه بر هورمون سروتنین تأثیر گذارده و آینده ای مملو از شـور و نشـاط را برای او رقم زند.

وی با بیـان اینکه در برنامـه های روزانه بایـد فرصتی را بـرای تخلیـه هیجانات کودک داد، افـزود: کودکان از طریق بازی تجربیات آسیب رساندن و پر از تنش خود را بازآفرینی و رها می‌کنند و به این شـکل خود همراهی را به او القا کنند. برنامه‌های روزانـه قابل پیش‌بینی خانـواده می‌تواند تسکین دهنده نوجوانان در تغییراتی باشـد که در حال تجربه آن هسـتند.عابدی با بیان اینکه برنامه‌ریـز

سرخط

## عوارض و موارد مصرف داروی زیافلکس

داروی زیافلکس ساخته‌شده از مخلوطی از پروتئین‌هـای استخراج‌شده از باکتری‌های خاصی است.

از این دارو برای درمان بیماری دوپویتون در بزرگسالان استفاده می‌شود.

معرفـی داروی زیافلکس (collagenase clostridium histolyticum)

داروی زیافلکس (collagenase clostridium histolyticum) ساخته‌شـده از مخلوطـی از پروتئین‌هـای استخراج‌شده از باکتری‌های خاصی است.

از این دارو برای درمان بیماری دوپویتون در بزرگسالان استفاده می‌شود.

این وضعیت باعث ضخیم شـدن غیرطبیعی بافـت در کف دسـت فرد مبتلاسـه بیماری دوپویتون می‌شود.

ایـن وضعیت در طول زمان بدتر شـده و به شکل یک "بند ناف" در کف دست فرد درآمده و باعث خمی دائمی در انگشـتان دست فرد می‌شود.

همچنین از این دارو برای درمان یک بیماری مرتبط بـه نام بیمـاری پیرونـی در مردان بزرگسال استفاده می‌شود.

ایـن وضعیت باعـث ایجاد بافت خوشـگاه یا "پلاک" و گسـترش آن در زیرپوسـت آلت تناسـلی مرد و درنتیجه ایجـاد یک منحنی غیرطبیعـی در آلت تناسلی مرد در طول حالت نعوظ (erection) می‌شود.

عوارض جانبی داروی زیافلکس

اگر شما نشـانه‌هایی از یک واکنش آلرژیک و حسـاسـیه به داروی زیافلکس مانند: راش پوستی یا کهیر (یا بادون تب یا درد مفاصل)؛ اشکال در تنفس؛ تورم صورت، لب‌ها، زبان یا گلو، را مشـاهـده کردید، با اورژانس پزشکی تماس بگیرید.

ایـن دارو می‌تواند به عصـب، تاندون یا رباط را در دسـت فرد مصرف‌کننده آسیب برساند. پس از تزریق داروی زیافلکس، ممکن است در دست شـما، آگهی شما دچار بی‌حسی، سـوزن شدن، افزایش درد و یا درد انگشـتان دست شما، به صـورت موقـت دست فرد شدید، یا اگر دچار موارد زیر شدید به پزشک خود در این زمینه اطلاع دهید:

بی‌حسی، سـوزن شدن، انقباض درد

ایجاد مشـکل درزمانی که انگشـتان را به سمت من دستتان خم کنید

مشـکلات حرکتی جدید یا بدتر شدن دست درمان شده شما.

تداخل داروی زیافلکس

بسیاری از داروهای دیگر اگر همراه با این دارو استفاده شود، می‌تواند با آن تداخل ایجـاد کند. این داروها شـامل داروهای تجویزی یا بدون نسخه ، ویتامین‌ها ، و محصولات گیاهی است. فهرسـتی از تمام داروهای مصرفی خود که شروع و یا متوقف کرده اید را به پزشک یا به مراقب سلامت خود ارائه دهید.

نکاتی که بایـد قبل از اسـتفاده از این دارو بدانید

اگر به داروی کلسـتریدیوم هیستولیتیکوم کلاژنازیس حساسیت دارید، نباید از این دارو استفاده کنید.

Xiaflex نبایـد بـرای درمـان بیمـاری Peyronie از دورسونی‌کـه بـر روی مجرای ادرار تأثیـر بگذارد (لوله مورداسـتفاده برای عبور ادرار از مثانه شـما)، مورداستفاده قرار گیرد.

در این موارد برای اینکه مطمئن شوید مصرف داروی زیافلکس برای شـما خطری در پی ندارد، با پزشک مشورت کنید:

اختلال خونریزی یا لخته شـدن خون، مانند هموفیلی؛

اگر یک رقیق‌کننده از قبیل وارفارین مصرف می‌کنید (Coumadin, Jantoven)،

انتظـار می‌رود کـه این دارو بـه یک چنین آسیب نرساند.

FDA این دارو را ازنظر خطرات ایجادشـده برای بـارداری در گروه B قرار داده اسـت. انتظـار می‌رود کـه این دارو به یک چنین آسیب نرساند.

اگر شما باردار هستید یا در حال برنامه‌ریزی برای بارداری هستید به پزشک خود اطلاع دهید.

# برنامه غذایی مناسب برای ترک قند و شکر

عادت به خوردن مواد قنـدی احتمال ابتلا به دیابـت و بعضی از انواع سـرطان‌ها را بیشـتر می‌کند. در نتیجه ترک قند و حذف آن از رژیم غذایی یکی از مهمترین کارهاست.

راه درمان و ترک اعتیاد به قند و شکر

علاقه مندی بـه قند و شـکر می‌تواند حالت اعتیاد پیدا کند که نتیجه‌ای جز ابتلا به بیماری دیابت نـدارد، اگـر این علامت‌هـا را درخود احسـاس می‌کنید زنگ خطر اعتیاد به قند و شکر برای شما به صدا در آمده است.

نشانه‌های اعتیاد به قند و شکر

توجیه میزان مصرف قند و شکر

خوردن از روی هوس نه گرسنگی

مخفی کردن شیرینی جات

خوردن غذاهـای مضر بـدون در نظر گرفتن مشکلات سلامتی

پاداش دادن به خود با شیرینی

فواید ترک قند و شکر از بین بردن اعتیاد به قند و شکر

تشخیص مـی‌دهد. دکتر ماریـا ردریگز، مدیر برنامه هـای مرکز دیابـت مونت سـینای می گوید: "داشتن یک برنامه ی مشخص غذایی به شما کمک می کند که هیچوقت احساس گرسنگی به سـراغ شـما نیاید و در نتیجه مجبور نمی شوید هر غذایی که دم دست است بخورید."

ترک قند و شکر

مواد غذایی مفید برای ترک قند

پروتئین : خوردن پروتئین باعث می‌شود میزان قند خون متعادل شـده سراغ غذاهای شیرین نروید و یکـی از راههای ترسـک اعتیاد به قند اسـت. خوردن برنج همراه بـا پروتئین جذب قند در خون و میل به شـیرینی را کم می‌کند. عـدس، کفیر، ماسـت و انواع لوبیـا غذاهای سرشار از پروتئین هستند که خوردن آنها باعث می‌شود کمتر هوس شیرینی کنید.

چربی‌های مفید : مصـرف چربی‌های مفید با سـالم هم میل به مواد قنـدی را کم می کند. وقتی شکر را از برنامه غذایی خود کم یا حذف کنید، بدن برای انرژی مورد نیاز سراغ چربی‌ها می‌رود.

بنابرایـن بـرای ترک اعتیاد بـه قند غذاهای سرشـار از چربی‌های به اصطـلاح خوب مثل آووکادو، روغـن نارگیل،آجیـل، انواع تخـم و سـرچنگ باعث می‌شود تا کمتر سراغ شـیرینی بروید یا اصلا نروید.

فیبر : غذاهای حـاوی فیبر یا همان بافت‌های گیاهی کمک تان می‌کند به شـیرینی ناخنک نزنیـد. فیبرها باعث می‌شـود تـا زمان هضم طولانی تر شده، بیشـتر احسـاس سیری کنید و سـراغ شیرینی‌جات نروید. آجیل، انواع توت، هویج و بذر کتان جزو این دسته از مواد غذایی مفیـد برای ترک اعتیاد به قند هسـتند یعنی پر از فیبر!

پروبیوتیک‌ها: جالب اسـت بدانید که استفاده از پروبیوتیـک هـا باعث می‌شـود تـا تعداد باکتری‌های در بدن شـما که حیات‌شـان به شـیرینی وابسته اسـت، کم و کم تر شوند. یکی از این باکتری‌هـا کاندیدا نـام دارد که عامل بیماری‌هـای زیادی از جمله خارش پوسـت، اضافه وزن و عفونت است.

حذف قند دودی و اضافه کردن پروبیوتیک‌ها به برنامه غذایی باعث از بین رفتن این باکتری مضـر شـده و در نتیجه بدن سالم تری خواهید داشت.

کفیر، سـرکه سـیب، ماسـت و کامبوچا از جمله مواد غذایی هسـتند کـه باکتری‌های مفید را بیش تر و باکتری‌های مضر را کم تر می‌کنند. کمی شوری یا ترشـی : وقتی هوس شیرینی می‌کنیـد، کمـی شـوری بخوریـد. خیلی از غذاهای شور و ترش دارای آسیدهای ارگانیک و پروبیوتیک‌ها هسـتند که باکتری‌های خوب را قوی تـر می‌کنند و باکتری‌های بد را از بین می‌برند. اضافه کردن ترشـی مثل ترشی انواع کلم به غذا هوس شیرینی خوردن را خیلی کم می‌کند.

داروهای گیاهـی و ادویه‌ها : اضافه کردن چند برگ گیاهان دارویی و مقداری ادویه به غذا، هم شما را سالم تر می‌کند هم میل به شیرینی را کم می‌کند. زنجبیل و زردچوبه جزو این دسته از مواد غذایی اسـت که عفونت‌ها را از بین برده و قند خون را کاهش می‌دهد.

خانه تکانی

طبق گفته ی دکتر مارک گلد (استاد دانشکده ی پزشـکی فلوریدا)، هر چقدر که شما بیشتر شیرینیجات در خانه داشته باشید، بیشتر هوس خـوردن آن ها به سـراغتان می آید. مثل یک کارگاه بازی دره بین به دسـت بگیرید و همه ی این موجودات خبیث را از خانه بیرون کنید.

زمان قند و شکر را یاد بگیرید

زمانی که اسـم هرگونـه شـربت، آبمیوه ی مصنوعی، عصاره ی میوه ها ، نیشـکر، شیره، شـهد(نکتار)، شـیرین کننده های مصنوعی ، کنسـانتره آب میوه(اگرفتـن آب موجود در آبمیوه و تبدیل آن به پودر یا عصاره، کنسانتره تشکیل می‌شود) را روی بسته ی هر محصولی دیدید، زنگ خطر را به صدا دربیاورید.

خودداری کردن از مصرف میان وعده

پس از سفرش داشتن هر میان وعده ای که پر از عسل، مربا یا شیره است خودداری کنید.

پاکسازی آشپزخانه

مواد غذایی و نوشـیدنی هایی که دارای شکر هسـتند را دور بریزید. اگر دچار تردید شدید، نگاهی به لیست ترکیبات روی بسته بیاندازید. بدانید باشد که نوشیدنی های رژیمی بسته به مورد محتـوای قند قابل اطمینان نیسـتند چرا که معمولا قند طبیعی و شکر اضافه شده را از هم تفکیک نمی کنند.

روی شیرین کننده ها برچسب بزنید

یک علامت بزرگ روی ظروف حاوی شـیرین کننده ها مثل عسـل و شکر قهوه ای بزنید تا هر وقت در کابینت را باز می کنید حواستان باشد که چه چیزی استفاده می کنید.

یک برنامه ی پشتیبانی داشته باشید

دکتـر دیویـد کانز (مدیـر مرکـز تحقیقات پیشـگی یل-گریفین) بر این عقیده اسـت که باید برای مواقع ضروری یک میان وعده ی مناسـب مثل یک عدد موز یا خشکبار همیشه در کیف شما باشد.

ترک قند و شکر

برنامه ی هفته ی دوم برای ترک اعتیاد به قند و شکر

کم کردن را شروع کنید

دقت کنید که بـه چه چیزی اضافه می کنید. هـا باعث سـردرد و تمایلات شدید به شـیرینیجات شـود. پس اگر به این حالت ها دچار شـدید می توانید مقدار کمی شـیرینی بخورید تا به مـرور زمان این حالت ها برطرف شود.

مصرف چربی های سالم را افزایش دهید

می توانید چربی های سـالم مثـل آووکادو و روغـن زیتون را به همه ی غذاهای خود اضافه کنید.

دکتر مـارک هایمن، رئیس مرکز پزشـکی-درمانی کلیولند تسـریح می کند: "چربی های سالم گیرنده هایی را در مغز غیر فعال می کنند که مسئول هوس های شدید به شیرینیجات در ما هستند."

به برنامه ی غذایی خود وفادار بمانید

یک زمان مشـخص و ثابت بـرای وعده های غذایی خود داشـته باشید و از تحد امکان آن را با دقت اندازه گیری کنید

ابتدا مقدار شکری که فکر می کنید کافی است را بردارید، بعد نصـف آن را برگردانید. دکتر سالی کوزمچک می گوید: "حتی نصف فاصق چایخوری کمتر هم میتواند خیلی موثر باشد."

ترکیب کنید

شما می توانید برای طعم دار کردن غذاها، آن ها را با مواد حـاوی قند طبیعی ترکیب کنید. نکته هایی از میوه های شیرین مخلوط کنید). فقط آب بنوشید

برای یـک هفته ی تمـام H2O را جایگزین هر نوشیدنی دیگری بکنید (حتی نوشابه های رژیمی یا آبمیوه).

ترک قند و شکر

برنامه ی هفته ی سـوم برای تـرک اعتیاد به قند و شکر

برنامه ی درازمدت طراحی کنید

حالا شما اطلاعات کافی در مورد قند و شکر را دارید و بدن خود را به درستی تربیت کرده اید. بعد از ۳ ماه این روش زندگی تبدیل به یکی از برنامه های روزمره ی شما خواهد شد.

حالا شما اطلاعات خود را درباره قند و شکر بالا بلعیده اید. اگر در بلع دارو مشکل دارید، در مورد تهیه ی دارو و علاقه به غذاهای شـیرین را خنثی کرده اید.دکتر کانز می گوید: " بعد از حدود ۳ ماه این بازسـازی رژیم غذایی به برنامه روزمره زندگی شما تبدیل خواهد شد."

ترک اعتیاد به قند و شـکر می تواند گاها برای بعضی از ما باعث سـردرد و تمایلات شدید به شـیرینیجات شـود. پس اگر به این حالت ها دچار شـدید می توانید مقدار کمی شـیرینی بخورید تا به مـرور زمان این حالت ها برطرف شود.

مصرف چربی های سالم را افزایش دهید

می توانید چربی های سـالم مثـل آووکادو و روغـن زیتون را به همه ی غذاهای خود اضافه کنید.

بنابرایـن بـرای ترک اعتیاد بـه قند غذاهای سرشـار از چربی‌های به اصـطلاح خوب مثل آووکادو، روغـن نارگیل،آجیـل، انواع تخـم و سـرچنگ باعث می‌شود تا کمتر سراغ شـیرینی بروید یا اصلا نروید.

فیبر : غذاهای حـاوی فیبر یا همان بافت‌های گیاهی کمک تان می‌کند به شـیرینی ناخنک نزنیـد. فیبرها باعث می‌شـود تـا زمان هضم طولانی تر شده، بیشـتر احسـاس سیری کنید و سـراغ شیرینی‌جات نروید. آجیل، انواع توت، هویج و بذر کتان جزو این دسته از مواد غذایی مفیـد برای ترک اعتیاد به قند هسـتند یعنی پر از فیبر!

پروبیوتیک‌ها: جالب اسـت بدانید که استفاده از پروبیوتیـک هـا باعث می‌شـود تـا تعداد باکتری‌های در بدن شـما که حیات‌شـان به شـیرینی وابسته اسـت، کم و کم تر شوند. یکی از این باکتری‌هـا کاندیدا نـام دارد که عامل بیماری‌هـای زیادی از جمله خارش پوسـت، اضافه وزن و عفونت است.

حذف قند دودی و اضافه کردن پروبیوتیک‌ها به برنامه غذایی باعث از بین رفتن این باکتری مضـر شـده و در نتیجه بدن سالم تری خواهید داشت.

کفیر، سـرکه سـیب، ماسـت و کامبوچا از جمله مواد غذایی هسـتند کـه باکتری‌های مفید را بیش تر و باکتری‌های مضر را کم تر می‌کنند. کمی شوری یا ترشـی : وقتی هوس شیرینی می‌کنیـد، کمـی شـوری بخوریـد. خیلی از غذاهای شور و ترش دارای آسیدهای ارگانیک و پروبیوتیک‌ها هسـتند که باکتری‌های خوب را قوی تـر می‌کنند و باکتری‌های بد را از بین می‌برند. اضافه کردن ترشـی مثل ترشی انواع کلم به غذا هوس شیرینی خوردن را خیلی کم می‌کند.

داروهای گیاهـی و ادویه‌ها : اضافه کردن چند برگ گیاهان دارویی و مقداری ادویه به غذا، هم شما را سالم تر می‌کند هم میل به شیرینی را کم می‌کند. زنجبیل و زردچوبه جزو این دسته از مواد غذایی اسـت که عفونت‌ها را از بین برده و قند خون را کاهش می‌دهد.

## نحوه مصرف و عوارض قرص فیفول

فیفول (Fefol) برای تأمین نیاز روزانه مورد به اسـید فولیک و آهن توصیه می شود. هم آقایان و هم بانوان می توانند از کپسول فیفول اسـتفاده نمایند ولی اسـتفاده برای بانوان در دوران قاعدگی و همچنین بارداری ( از هفته سیزدهم به بعد) توصیه می شود.

نحوه مصرف فیفول

فیفول را طبق دسـتور پزشک مصرف کنید و راهنمایی های موجود در بسته بندی دارو را به دقت مطالعه کنید.

یک ساعت قبل و یا دو ساعت پس از مصرف چای، قهوه، شـیر، تخم مـرغ و غذاهای کامل نباید از فیفول اسـتفاده کنید. این مواد می توانند میـزان جذب آهـن را کاهش دهند. کما، تشـنج و حتـی مرگ منجر شـود. به همین خاطر دور نگه داشـتن مکمل آهن از دسترس کودکان به منظور کاهش خطر ابتلا به مصرف بیش از حد کشنده ضروری است. اسـتفاده از فیفول در بعضی از افراد باردار ممکن است به مقادیر بیشـتری از آن نیاز داشته باشـند. درصورت ضرورت پزشـک شما می تواند مقدار دارو را افزایش دهد.

کپسول فیفول را بصورت کامل و با یک لیوان آب بیلعیـد. گرچه آهن بـا معده خالی بهتر جذب می شود اما برای کاهش دادن ناراحتی های احتمالی دسـتگاه گوارش می توان آن را پس از غذا نیز مصرف کرد.

به دلیل افزایش عـوارض جانبی از جویدن، مکیدن و نیز دادنـه کپسـول فیفول در دهان خـودداری کنید. در عـوض می توان کپسول را باز کرد و آن را با غذای نرم و سرد مخلوط کرد و مورد اسـتفاده قرار داد. به پزشـک و یا دکتر داروسـاز مدت زمان اسـتفاده از فیفول را برای شما تعیین خواهد کرد.

مقدار مصرف قرص فیفول

روزانه ۱ عدد قرص فیفول یا مطابق با دستور پزشـک و داروسـاز

عوارض جانبی فیفول

درصـورت بروز علایـم واکنـش آلرژیک از جمله:بثـورات پوسـتی، تنگی نفـس، تورم صورت، زبان، لب ها و گلـو فورا به اورژانس مراجعه کنید.

مصرف خودسـرانه قرص آهـن فیفول باعث بروز مشکلاتی همچون نارسایی کبد و تیرگی پوسـت شـده و به علت رسوب آهن در خون ممکن اسـت در مواردی مشـکلات مغزی و عصبی را ایجاد کنـد.در مواردی نیز مشـاهده شده که بیش از حـد آهـن می‌تواند بـه نقص عضو، کما، تشـنج و حتـی مرگ منجر شـود. به همین خاطر دور نگه داشـتن مکمل آهن از دسترس کودکان به منظور کاهش خطر ابتلا به مصرف بیش از حد کشـنده ضروری است. اسـتفاده از فیفول در بعضی از افراد باردار ممکن است به مقادیر بیشـتری از آن نیاز داشته باشـند. درصورت ضرورت پزشـک شما می تواند مقدار دارو را افزایش دهد.

کپسول فیفول را بصورت کامل و با یک لیوان آب بیلعیـد. گرچه آهن بـا معده خالی بهتر جذب می شود اما برای کاهش دادن ناراحتی های احتمالی دسـتگاه گوارش می توان آن را پس از غذا نیز مصرف کرد.

به دلیل افزایش عـوارض جانبی از جویدن، مکیدن و نیز دادنـه کپسـول فیفول در دهان خـودداری کنید. در عـوض می توان کپسول را باز کرد و آن را با غذای نرم و سرد مخلوط کرد و مورد اسـتفاده قرار داد. به پزشـک و یا دکتر داروسـاز مدت زمان اسـتفاده از فیفول را برای شما تعیین خواهد کرد.

مصرف همزمان فیفول با مطابق با دستور پزشـک و داروسـاز

عوارض جانبی فیفول

درصـورت بروز علایـم واکنـش آلرژیک از جمله:بثـورات پوسـتی، تنگی نفـس، تورم صورت، زبان، لب ها و گلـو فورا به اورژانس مراجعه کنید.

مصرف خودسـرانه قرص آهـن فیفول باعث بروز مشکلاتی همچون نارسایی کبد و تیرگی پوسـت شـده و به علت رسوب آهن در خون ممکن اسـت در مواردی مشـکلات مغزی و عصبی را ایجاد کنـد.در مواردی نیز مشـاهده شده که بیش از حـد آهـن می‌تواند بـه نقص عضو، کما، تشـنج و حتـی مرگ منجر شـود. به همین خاطر دور نگه داشـتن مکمل آهن از دسترس کودکان به منظور کاهش خطر ابتلا به مصرف بیش از حد کشـنده ضروری است. اسـتفاده از فیفول در بعضی از افراد باردار ممکن است به مقادیر بیشـتری از آن نیاز داشته باشـند. درصورت ضرورت پزشـک شما می تواند مقدار دارو را افزایش دهد.

کپسول فیفول را بصورت کامل و با یک لیوان آب بیلعیـد. گرچه آهن بـا معده خالی بهتر جذب می شود اما برای کاهش دادن ناراحتی های احتمالی دسـتگاه گوارش می توان آن را پس از غذا نیز مصرف کرد.

به دلیل افزایش عـوارض جانبی از جویدن، مکیدن و نیز دادنـه کپسـول فیفول در دهان خـودداری کنید. در عـوض می توان کپسول را باز کرد و آن را با غذای نرم و سرد مخلوط کرد و مورد اسـتفاده قرار داد. به پزشـک و یا دکتر داروسـاز مدت زمان اسـتفاده از فیفول را برای شما تعیین خواهد کرد.

تداخلات دارویی فیفول

درصورت اسـتفاده از هرگونه داروی دیگر، به ویژه مواردی ذکر شده در لیسـت زیر، با پزشـک یا دکتر داروساز مشورت کنید.

تتراسایکلین ها (برای درمان عفونت)

سیپروفلوکساسـین، نورفلوکساسـین، اوفلوکساسین (برای درمان عفونت)

کلسترامین

پنی سـیلامین (دارویی برای درمان آرتریت روماتوئید)

لوودوپا (برای درمان پارکینسون)

اکسوریک اسید (ویتامین C)

عوامل متصل شونده به آهن مانند قـبفات ها، اگزالات ها، چای، قهوه و شـیر که میتوانند فرایند جذب آهن را مختل کنند.

بیسفوسـفونات ها (مانند آندرونیک اسید، اندرونات دی سدیم) که ممکـن است به میـزان برای درمـان پوکی استخوان مصرف می شوند.

دیمرکاپرول برای درمان مسـمومیت حاد با فلزات سنگین

هورمون های تیروئیدی (لووتیروکسین) کم کاری تیروئید. آهن خوراکی می تواند سـبب جذب کمتر لووتیروکسین شود.

قرص فیفول | فیفول

فیفول در دوران بارداری و شیردهی

مصرف قـرص فیفول در دوران بـارداری و شیردهی توصیه می شود.

# آیا ویتامین C در جلوگیری از ابتلا به کرونا موثر است ؟

سرخط

## تشخیص و راههای درمان بیماری آرتریت پسوریاتیک

آرتریت پسـوریاتیک یک بیماری شـایع و نوعی از آرتریت است که افرادی که مبتلا به بیماری صدف (پسوریازیس) هستند را تحت تأثیر قرار می‌دهند.

بیماری آرتریت پسوریاتیک چیست ؟

آرتریت پسـوریاتیک در ابتـدا علائم بالینی، معاینه فیزیکی و شـرح حالی که یک پزشک می‌تواند مفصلا از بیمار دریافت کند، می‌تواند اساس تشخیص این بیماری را تشکیل دهد. برخلاف مواردی کـه در بیماری لوپوس و یا آرتریت رومانوئید رخ می‌دهـد در این نوع بیماری، سـطوح آنتی بادی معمولا در خون بیمار مشاهده نمی‌شود.

عکـس برداری یا اسـتفاده از اشـعه ایکس موردی دیگر برای تشـخیص ایـن بیماری

معمولاً یکی از مواردی که پزشک برای تأیید این بیماری می‌تواند در خواست کند، عکس برداری یا استفاده از اشعه ایکس است.

البته لازم به ذکر اسـت کـه این نوع عکس به دنیا نیامده آسیب برساند یا نه.

اگر باردار یا در حین درمان، باردار شـدید، به پزشک خود اطلاع دهید.

همچنین معلوم نیست که این دارو می تواند از طریق شیر مادر منتقل شود و به کودک شیرخوار آسیب برساند یا نه.

پس توصیه می‌شـود که این دارو همزمان با تغذیه کودک شـیرخوار خود و همچنین به جز با اطلاع و مشـورت با ایشان در مورد خطرات ناشـی از دریافـت آن، این دارو را مصرف نکنید.

نحوه مصرف شربت روبیتوسین

داروی گیاهفزیـن را دقیقـا همان‌طور که توسط پزشـک شما تجویز می‌شود، مصرف کنید.

راهنمایی‌های بر روی برچسب نسخه خود را خوانده و بر اساس آن عمل کنید.

پزشـک شما ممکن است گاهی اوقات دوز داروی شـما را برای اطمینـان از حصول بهترین نتایج، تغییر دهد.

ایـن دارو را در دوزهای بیشـتر و یا کمتر از مقادیـر توصیه شـده، مصـرف نکنید. درصورتیکه مصرف این شـربت باعث ایجاد مشکلات گوارشـی (معده) شود بهتر است این دارو به همراه غذا مصرف شود.

سوسپانسیون( مایع) این دارو را باید با دقت قبل از اندازه گیری و مصرف، تکان دهید.

داروهـای ضـد التهـابی غیراسـتروئیدی (NSAIDs) ماننـد آسـپرین، بـروفن (Advil, Motrin) یا ناپروکسـن (Aleve, Naprosyn)، خـطر لول درمان این بیماری و از انجایـی که ممکن اسـت ایـن بیماری دارای عـوارض قابـل تجهی در فـرد بیمار باشـد برای کاهش این عـوارض و همچنین برای جلوگیری از عود دوباره این بیماری در زمان توقف مصرف دارو، کورتیکواسـتروئید هایی مانند پردنیزولون که معمولا به صورت خوراکی مصرف می‌شوند.

تزریق یک به گاه یک اسـتروئید می‌تواند به هنگام التهاب شـدید و یـا درگیری مفاصل مفید باشد.

اطمینـان حاصل کنید کـه طرف محتوی دارو در زمانی که دارو مصرف نمی‌شود، باز نباشـد و در صورت امکان آن را در یخچال نگهداری کنید.

اگر از این دارو بیش از حد مصرف کنید، چه اتفاقی می افتد؟

بـا مراقبـت‌هـای پزشـکی اورژانـس و یا کمک‌هـای اضطـراری برای مسـمومیت، تماس بگیرید.

نشـانه‌های مصرف بیش از حـد این دارو مواردی نظیر کندی ضربان قلب، سرگیجه شدید یا ضعف را می‌تواند در برگیرد.

در هنـگام مصرف ایـن دارو بایـد از چه مواردی اجتناب کنید؟

مصرف داروی زیـر می‌تواند توسـین ممکن اسـت تفکر یا پاسـخ دهی فرد مصـرف کننده را مختل کند.

میزان مصرف شربت روبیتوسین

بـا توجه به اینکه این دارو در زمان نیاز فرد و بروز سـرفه اسـتفاده می‌شود، شاس کمی برای فراموشـی مصرف و نیاز به مصرف دوز جایگزین وجود دارد.

اگر فـرد به طور منظم و بـا برنامه از این دارو اسـتفاده می‌کند، به محض اینکه شما دوز فراموش شـده را به یاد آوردید، آن را مصرف کنید.

اگـر تقریبـاً موقع نوبت بعـدی مصرف دوز بعدی اسـت ، از مصرف دوز فراموش شده اجتناب کنید.

برای جبران دوز از دست رفته قبلی در دوز بعدی از داروی اضافه استفاده نکنید.

خیر

## میزان و نحوه مصرف شربت روبیتوسین

شربت روبیتوسـین یکی از داروهایی است که جز خانواده اکسـیکنودارت و یا داروهای خلط آور به شمار می‌آورد.

شربت شربت روبیتوسین و استفاده صحیح این دارو

در صورت بروز و یا سـابقه ایجاد مشکل در فرد مصرف کننده این دارو، وی نباید از این دارو اسـتفاده کند.

سـازمان جهانی غذا و دارو این شربت را از بروز عوارض در دوران بارداری در گروه سی قرار داده است.

مشـخص نیسـت که این دارو به یک جنین به دنیا نیامده آسیب برساند یا نه.

اگر باردار یا در حین درمان، باردار شـدید، به پزشک خود اطلاع دهید.

فیبر : غذاهای حـاوی فیبر یا همان بافت‌های گیاهی کمک تان می‌کند به شـیرینی ناخنک نزنیـد. فیبرها باعث می‌شـود تـا زمان هضم طولانی تر شده، بیشـتر احسـاس سیری کنید و سـراغ شیرینی‌جات نروید. آجیل، انواع توت، هویج و بذر کتان جزو این دسته از مواد غذایی مفیـد برای ترک اعتیاد به قند هسـتند یعنی پر از فیبر!

پروبیوتیک‌ها: جالب اسـت بدانید که استفاده از پروبیوتیـک هـا باعث می‌شـود تـا تعداد باکتری‌های در بدن شـما که حیات‌شـان به شـیرینی وابسته اسـت، کم و کم تر شوند. یکی از این باکتری‌هـا کاندیدا نـام دارد که عامل بیماری‌هـای زیادی از جمله خارش پوسـت، اضافه وزن و عفونت است.

حذف قند دودی و اضافه کردن پروبیوتیک‌ها به برنامه غذایی باعث از بین رفتن این باکتری مضـر شـده و در نتیجه بدن سالم تری خواهید داشت.

کفیر، سـرکه سـیب، ماسـت و کامبوچا از جمله مواد غذایی هسـتند کـه باکتری‌های مفید را بیش تر و باکتری‌های مضر را کم تر می‌کنند. کمی شوری یا ترشـی : وقتی هوس شیرینی می‌کنیـد، کمـی شـوری بخوریـد. خیلی از غذاهای شور و ترش دارای آسیدهای ارگانیک و پروبیوتیک‌ها هسـتند که باکتری‌های خوب را قوی تـر می‌کنند و باکتری‌های بد را از بین می‌برند. اضافه کردن ترشـی مثل ترشی انواع کلم به غذا هوس شیرینی خوردن را خیلی کم می‌کند.

داروهای گیاهـی و ادویه‌ها : اضافه کردن چند برگ گیاهان دارویی و مقداری ادویه به غذا، هم شما را سالم تر می‌کند هم میل به شیرینی را کم می‌کند. زنجبیل و زردچوبه جزو این دسته از مواد غذایی اسـت که عفونت‌ها را از بین برده و قند خون را کاهش می‌دهد.



سرخط

## تشخیص و راههای درمان بیماری آرتریت پسوریاتیک

آرتریت پسـوریاتیک یک بیماری شـایع و نوعی از آرتریت است که افرادی که مبتلا به بیماری صدف (پسوریازیس) هستند را تحت تأثیر قرار می‌دهند.

بیماری آرتریت پسوریاتیک چیست ؟

آرتریت پسـوریاتیک در ابتـدا علائم بالینی، معاینه فیزیکی و شـرح حالی که یک پزشک می‌تواند مفصلا از بیمار دریافت کند، می‌تواند اساس تشخیص این بیماری را تشکیل دهد. برخلاف مواردی کـه در بیماری لوپوس و یا آرتریت رومانوئید رخ می‌دهـد در این نوع بیماری، سـطوح آنتی بادی معمولا در خون بیمار مشاهده نمی‌شود.

عکـس برداری یا اسـتفاده از اشـعه ایکس موردی دیگر برای تشـخیص ایـن بیماری

معمولاً یکی از مواردی که پزشک برای تأیید این بیماری می‌تواند در خواست کند، عکس برداری یا استفاده از اشعه ایکس است.

البته لازم به ذکر اسـت کـه این نوع عکس می‌تواند به رادیولوژیست سرنخی برای افتراق ایـن نوع آرتریت از آرتریت روماتوئید و دیگر آرتریت‌ها بدهد و در زمینه تشـخیص مؤثر باشد.

آرتریت پسوریاتیک

طول مدت بیماری

آرتریت پسـوریاتیک معمولاً بیماری مزمنی است که در تمام طول عمر فرد مبتلا می‌تواند ادامه داشته باشد.

با این حال، علائم برخی از افراد به طور قابل توجهی متفاوت اسـت، به طوری که ممکن است در زمان‌های مختلف خفیف باشد و یا به طور طبیعی و یا به خاطر مشکلات زمینه‌ای دوباره عود پیدا کرده و شدیدتر شود.

تأمین نیاز روزانه بدن به ویتامین C از طریق رژیم غذایی بسیار آسان است.

تا زمانی که از انواع میوه و سبزیجات متنوع کنید می توانید مطمئن شوید که به ویتامین سی کافی دسترسی دارید.

به عنوان مثال یک پرتقال متوسط ۷۰٪ از نیـاز روزانه بدن به این ویتامین را تأمین می کند و ۱ فنجان (۱۶۰ گرم) کلم بروکلی پخته شـده ۱۱۲٪ از نیاز بدن به ویتامین C را در خود جای داده است.

ویتامین C چگونه بر روی سیسـتم ایمنی تأثیر می گذارد ؟

ویتامین C از چندین طریق مختلف بر روی تامین ویتامین C از مـواد خوراکی میوه‌ای برای مقابله با کرونا نسـبت به مصرف توسط قرص‌ها یـا قرص‌های جوشـان و مصرف ویتامین C ارجح میباشد .

علتش هم این اسـت کـه ترکیبات مختلف اجزاء مختلـف ترکیبی ویتامین C در داخل میوه‌جات موجود است .

تاثیر ویتامین C بـر روی جلوگیری از ابتلا به کرونا

قبـل از شـروع بحث نقـش ویتامین C در جلوگیری از ابتلا به کرونا بهتر اسـت به یک نکته مهم توجه کنید.

هیچ مکملی برای درمان یا جلوگیری از ابتلا به این بیماری وجود ندارد.

با توجه به شـیوع بیماری همه گیر کرونا در سال جدید، درک این نکته ضروری است که هیچ مکمل، رژیم غذایی و یا روش دیگری به غیر از فاصله اجتماعی و رعایت بهداشت نمی تواند از ابتلا به این بیماری جلوگیری کند.

شـاید این روزها متوجه این موضوع شـده باشـید که به هر داروخانـه ای مراجعه می کنید؛ ویتامین C ندارند.

مطالبی نیز در رسـانه های اجتماعی منتشر می شـود که ادعا می کنند ویتامین C می تواند به جلوگیری از ابتلا به کرونا کمک کند.

در حالـی که پزشـکان و محققـان در حال بررسـی اثـرات ویتامین C بـا دوز بالا و به صـورت داخل وریدی بـر روی کرونا‌ویروس جدید هسـتند؛ اما هنوز ثابت نشده است که ایمنی هسـتند که می تواننـد باکتری های مضر و سایر ذرات را از بین ببرند.

عـلاوه بـر ایـن، ویتامین C باعث رشـد و گسترش لنفوسیت ها می شود.

لنفوسـیت ها نیز نوعی سلول ایمنی در بدن هسـتند که آنتی بادی های در گردش خون شما را افزایش می دهند.

آنتی بادی ها نیز پروتئین هایی هسـتند که می توانند به مـواد خارجی یا مضر در خون حمله کنند.

تاثیر این ویتامین بر روی ویروس ها

در مطالعاتـی کـه در مورد اثربخشـی این ویتامیـن بـر روی ویروس هایـی که باعث سـرماخوردگی می شـوند انجام شده است؛ مشخص شد که ویتامین C شاید نتواند تعداد دفعات سرماخوردگی در سال را کاهش دهد اما ممکن است به شـما کمک کند سریعتر خوب شوید و علائم کمتری داشته باشید.

همچنین برخی از شـواهد به دست آمده از تحقیقات خنثی و انسانی نشان داده اند که مصرف دوز بالای ویتامین C می تواند التهاب را در برخی از بیماری های شدید تنفسی ناشی از H1N1 (انفلوانزای خوکی) یا ویروس های دیگر کاهش دهد.

با این حـال، این دوزها بسـیار بالاتر از دوز توصیه شده روزانه هستند.

در حال حاضر تحقیقات کافی برای حمایت از استفاده از ویتامین C با دوز بالا برای درمان التهاب ریه وجود ندارد.

فراموش نکنیـد که نباید از طریق مکمل ها، حتی خوراکی، مقـدار زیادی از این ویتامین مصرف کنید.

زیرا ایـن مکمل ها می توانند عوارض جانبی مانند اسهال ایجاد کنند.

ویتامین C و کرونا

ویتامین C و کرونا ویروس Chinese Journal of در مقاله ای که در Infection Diseases منتشر شده است، انجمن پزشکی شانگهای استفاده از ویتامین C با دوز بالا را به عنوان درمانی برای بیماران بستری شده و مبتلا به کووید ۱۹ تأیید کرد.

علاوه بر این، یک بررسـی در سـال ۲۰۱۹ نشـان داد که هـم درمان بـا ویتامین C یا دوز بـالا و هم درمان وریدی با این ویتامین، ممک

سرخط

## از روش تکثیر تا نیازهای گیاه سرویزیا



سرویزیا گیاهی از جنس سرویزیا و خانواده ی خزهزه وبومی آفریقای جنوبی و زیمبابوه و یک گیاه کوشنی همیشه سبز میباشد. در ادامه اطلاعات کاملتری از این گیاه کسب خواهیم کرد.

گیاه سرویزیا

سرویزیا آویز کمیاب، داری ساقه های رونده ی بلندی است که در سرتاسر طول آنها، غده های جالبی رشد می کنند. این گیاه زیبا به دو روش از اواسط بهار تا اوایل تابستان می توان تکثیر کرد:

۱. تکثیر با کمپ فایر نیز یکی از انواع گیاهانی است که گلخانه دار ممکن است آن را برای شما بیاورد. پسوند آتشین به دلیل رنگ برگ های این گیاه است. برگ های کراسولا آتشین حالت کوشتی دارند و با یکدیگر متحدالمرکز هستند.

طیف رنگی آن ها بیشتر قرمز است و تا زرد و سبز ادامه دارد. این گیاه زیبا وقتی رشد کند، به صورت درختچه کوچکی در می آید که می توان آن را برای تزیین منزل استفاده کرد. حتی این گیاه در پارک ها و بوستان ها نیز دیده می شود.

در ادامه به شما خواهیم گفت که چگونه از کراسولا آتشین خود مراقبت کنید و آن را تکثیر دهید.

خاک مورد نیاز کراسولا آتشین

همانطور که گفته کراسولا آتشین از خانواده ساکولنت ها است و خاک مورد نیاز آن تقریبا مشابه خاک مورد نیاز ساکولنت ها است. خاک مورد نیاز کراسولا آتشین از نظر گلخانه دارها خاکی است با ترکیبی پر از شن و با زهکش مناسب و با خاک رسی.

اما این نوع خاک مانع از جمع کردن رطوبت خاک می شود و نمی توان مرتب خاک را پس نیاز به آبیاری منظم دارد. شما باید روزانه خاک آن را چک کنید و اگر دیدید خاکش خشک است، آن را آبیاری کنید. توجه داشته باشید که به هیچ وجه گیاه را زیر نور خورشید آبیاری یا آب پاشی نکنید.

در فصل زمستان و پاییز به دلیل دمای پاییز، آب در بافت گیاه باقی می ماند و نیاز به آبیاری زیادی ندارد اما با این حال شما حتما خاک کراسولای خود را چک کنید تا در صورت خشک بودن آن را آبیاری کنید.

اگر کراسولای آتشین شما رشد خوبی داشته و حالا مسی خواهید آن را تکثیر کنید و چند گلدان از این گیاه زیبا داشته باشید، می توانید آن را به سه روش پاخوش، قلمه گیری و جوانه روی خاک تکثیر کنید.

در ادامه هر یک از این روش ها را برایتان توضیح خواهیم داد.

روش پاخوش: پس از رشد کراسولا خواهید دید که پاجوش هایی اطراف گیاه جوانه می زند و رشد می کند.

در تکثیر به این روش شما باید یکی از پاجوش های که اطراف گیاه هستند را با ریشه خارج کنید و در گلدان دیگری بکارید.

روش قلمه: روش قلمه زدن برای تکثیر اغلب گیاهان استفاده می شود و نسبت به روش های دیگر طرفداران بیشتری دارد. در این روش شما باید قلمه هایی از گیاه را با ساقه جدا کنید و آن را بلافاصله در گلدان دیگری بکارید و مانند گیاه قبلی از آن مراقبت کنید.

روش جوانه روی خاک:

در این روش شما برگ هایی را که از گیاه کنده می شود و یا خودتان قصد کندنشان را دارید می توانید بجای دور ریختن روی سطح خاک مرطوب مورد نیاز گیاه البته ترکیب با مقداری پیت ماس بچینید و در جای مناسبی قرار دهید تا بعد از گذشت یک الی دو ماه جوانه های جدید بدست بیاورید.

دمای مناسب برای کراسولا آتشین

همانطور که گفته شد این گیاه نیاز به نور زیادی دارد و به همین دلیل در دمای زیاد هم دچار مشکل نمی شود و می تواند گرما را تحمل کند. اما بالعکس در برابر سرما و یخبندان حساس است و نمی تواند سرما را تحمل کند.

به همین دلیل در فصل زمستان که شب ها هوا سرد است باید کراسولای آتشین را داخل خانه بیاورید تا گرما به آن برسد و روزها که هوا آفتابی است آن را در معرض نور خورشید و آفتاب قرار دهید.

نحوه مراقبت از کراسولا آتشین

میزان آبیاری کراسولا آتشین

معمولا گیاهانی که گرما را دوست دارند و در معرض نور مستقیم خورشید هستند نیاز به آبیاری بیشتری دارند. کراسولای آتشین نیز از این قاعده مستثنی نیست و به دلیل قرار گرفتن در معرض آفتاب، آب آن زودتر بخار می شود.



## شرایط پرورش و نگهداری گیاه آکمه آ

گیاهان آکمه آ به طور کل در برابر خشکی خاک نسبتا مقاوم هستند و انجام عمل آبیاری پیاپی و قبل از خشک شدن سطح خاک و یا ماندگاری آب در اطراف ریشه گیاه یکی از دلایل پوسیدگی و از بین رفتن گیاه این گیاه است.

بنابراین زمانی آنرا آبیاری کنید که سطح خاک تا عمق حدود چند سانتیمتر خشک شده باشد. در مورد این گیاهان بهتر است که همواره مقداری آب در فضای داخلی و حفره وسط گیاه که ناشی از قرار گیری برگها به دور هم است، وجود داشته باشد. بنابراین حتی اگر خاک نسبتا خشک شود اما در این حفره مقداری آب داشته باشد مشکلی برای گیاه پیش نخواهد آمد.

توجه داشته باشید که آب ماندە و کهنه در این قسمت میتواند منجر به شیوع برخی بیماریها و همچنین فعالیت برخی آفات شود بنابراین هر ماه یک مرتبه و حداکثر هر ماه سه یک مرتبه با کج کردن گیاه این آب را خالی کرده و آب تازه بریزید.

اگر برای پر کردن این فضا از مقطر استفاده کنید نیز بهتر است.

همچنین این گیاه از رطوبت هوا لذت می برد بنابراین می توان برنامه غبارپاشی روزانه یا بخصوص در صبح هنگام اجرا کرد تا به شادابی بیشتر گیاه کمک شود.

تا مناسب گیاه آکمه آ

این گیاه در دمای بیش از ۲۱ تا ۳۰ درجه و در زمستان تا ۱۸ درجه را تحمل می کند اما تحمل هوای خیلی سرد را ندارد.

خاک و کوددهی گیاه آکمه آ

گیاهان آکمه آ به خاک سبک با زهکش خوب نیاز دارند. در واقع باید گفت که آکمه آ توت مرجانی گیاهی چندساله و همیشه سبز بوده. در اصل معنای Aechmea به معنای هر چیز تیز که تیز دارد، اما هیچ اطلاعاتی راجع به این گیاه زیبا ندارید و با همه اینها شوید تا اطلاعات مفیدی در این باره در اختیارتان قرار دهیم.

ساکولنت برگ آتشی (کراسولا آتشین) چیست ؟

آکمه آ برمیایه احتمالا معمول ترین برمیایه ای است که در گلفروشی ها وجود دارد. این گیاه بافراز، همیشه سبز و جند ساله همانند سکولنتها کوشتی بوده ، برگ های گسترده، سبز و نواری شکل دارد، که در بعضی موارد انگار پودر پاشی شده اند.

شرایط نوری مناسب آکمه آ :

هرگز گیاه آ را در معرض نور مستقیم خورشید قرار ندهید ، آکمه آ می توانید به دلیل شرایط نوری روشن در هر عمارت کند از کاست آن در نزدیکی آسمانگت، دیوارهای سفید یا ساختمان ها با هر گونه سطح به شدت بازتاب دهنده برخوردید ، به خاطر داشته باشید که آناناسی ها دچار استرس، سفیدشدگی و یا سوختگی می شوند.

بیش از ۲/۵ سانتی متر مالچ نریزید و از آن به صورت حداقلی بهره بگیرید. کودها می توانند به سادگی باعث سوختن جوانه شوند، پس از آن ها به میزان کم بهره بگیرید.

تعداد کمی از گونه های این گیاه در برابر نمک مقاومت دارند.

بهتر است در گلدان کاشته شوند و در این شرایط پرورش، نمایش و کنترلتان ساده تر می شود.

این خانواده تقریباً در هر خاکی می تواند رشد خوبی داشته باشد، فقط به شرطی که زه کشی آن درست باشد و شرایط تنگ و فشرده ایجاد نکند، هنگام رشد سیستم ریشه، اندکی اسیدی متمایل به خنثی داشته باشد.

آبیاری گیاه آکمه آ

نگهداری از این گیاهان بسیار آسان است اگر شرایط خاکی مناسب داشته باشند. خاک آکمه آ های بالغ نیاز به تعویض گلدان ندارند. گلدان آکمه آ را نمانی که کوچک است تعویض کنید و بعد از رشد مجدد، آن را در فصل بهار و بعد از رشد مجدد، آن را در صورت خشک بودن آن را آبیاری کنید.

توجه داشته باشید که آب ماندە و کهنه در این قسمت میتواند منجر به شیوع برخی بیماریها و همچنین فعالیت برخی آفات شود بنابراین هر ماه یک مرتبه و حداکثر هر ماه سه یک مرتبه با کج کردن گیاه این آب را خالی کرده و آب تازه بریزید.

اگر برای پر کردن این فضا از مقطر استفاده کنید نیز بهتر است.

همچنین این گیاه از رطوبت هوا لذت می برد بنابراین می توان برنامه غبارپاشی روزانه یا بخصوص در صبح هنگام اجرا کرد تا به شادابی بیشتر گیاه کمک شود.

تا مناسب گیاه آکمه آ

این گیاه در دمای بیش از ۲۱ تا ۳۰ درجه و در زمستان تا ۱۸ درجه را تحمل می کند اما تحمل هوای خیلی سرد را ندارد.

خاک و کوددهی گیاه آکمه آ

گیاهان آکمه آ به خاک سبک با زهکش خوب نیاز دارند. در واقع باید گفت که آکمه آ توت مرجانی گیاهی چندساله و همیشه سبز بوده. در اصل معنای Aechmea به معنای هر چیز تیز که تیز دارد، اما هیچ اطلاعاتی راجع به این گیاه زیبا ندارید و با همه اینها شوید تا اطلاعات مفیدی در این باره در اختیارتان قرار دهیم.

ساکولنت برگ آتشی (کراسولا آتشین) چیست ؟

کراسولا آتشین یکی از انواع ساکولنت ها است که از نظر ظاهر تنوع زیادی دارد. در واقع اگر به گلخانه دارها نام کراسولا را بگویید انواع ساکولنت ها را برای شما می آورند فقط با این تفاوت که پسوند آن ها با یکدیگر فرق دارد.

کراسولا آتشین یا کمپ فایر نیز یکی از انواع گیاهانی است که گلخانه دار ممکن است آن را برای شما بیاورد. پسوند آتشین به دلیل رنگ برگ های این گیاه است. برگ های کراسولا آتشین حالت کوشتی دارند و با یکدیگر متحدالمرکز هستند.

طیف رنگی آن ها بیشتر قرمز است و تا زرد و سبز ادامه دارد. این گیاه زیبا وقتی رشد کند، به صورت درختچه کوچکی در می آید که می توان آن را برای تزیین منزل استفاده کرد. حتی این گیاه در پارک ها و بوستان ها نیز دیده می شود.

در ادامه به شما خواهیم گفت که چگونه از کراسولا آتشین خود مراقبت کنید و آن را تکثیر دهید.

خاک مورد نیاز کراسولا آتشین

همانطور که گفته کراسولا آتشین از خانواده ساکولنت ها است و خاک مورد نیاز آن تقریبا مشابه خاک مورد نیاز ساکولنت ها است. خاک مورد نیاز کراسولا آتشین از نظر گلخانه دارها خاکی است با ترکیبی پر از شن و با زهکش مناسب و با خاک رسی.

اما این نوع خاک مانع از جمع کردن رطوبت خاک می شود و نمی توان مرتب خاک را پس نیاز به آبیاری منظم دارد. شما باید روزانه خاک آن را چک کنید و اگر دیدید خاکش خشک است، آن را آبیاری کنید. توجه داشته باشید که به هیچ وجه گیاه را زیر نور خورشید آبیاری یا آب پاشی نکنید.

در فصل زمستان و پاییز به دلیل دمای پاییز، آب در بافت گیاه باقی می ماند و نیاز به آبیاری زیادی ندارد اما با این حال شما حتما خاک کراسولای خود را چک کنید تا در صورت خشک بودن آن را آبیاری کنید.

اگر کراسولای آتشین شما رشد خوبی داشته و حالا مسی خواهید آن را تکثیر کنید و چند گلدان از این گیاه زیبا داشته باشید، می توانید آن را به سه روش پاخوش، قلمه گیری و جوانه روی خاک تکثیر کنید.

در ادامه هر یک از این روش ها را برایتان توضیح خواهیم داد.

روش پاخوش: پس از رشد کراسولا خواهید دید که پاجوش هایی اطراف گیاه جوانه می زند و رشد می کند.

در تکثیر به این روش شما باید یکی از پاجوش های که اطراف گیاه هستند را با ریشه خارج کنید و در گلدان دیگری بکارید.

روش قلمه: روش قلمه زدن برای تکثیر اغلب گیاهان استفاده می شود و نسبت به روش های دیگر طرفداران بیشتری دارد. در این روش شما باید قلمه هایی از گیاه را با ساقه جدا کنید و آن را بلافاصله در گلدان دیگری بکارید و مانند گیاه قبلی از آن مراقبت کنید.

روش جوانه روی خاک:

در این روش شما برگ هایی را که از گیاه کنده می شود و یا خودتان قصد کندنشان را دارید می توانید بجای دور ریختن روی سطح خاک مرطوب مورد نیاز گیاه البته ترکیب با مقداری پیت ماس بچینید و در جای مناسبی قرار دهید تا بعد از گذشت یک الی دو ماه جوانه های جدید بدست بیاورید.

## تفاوت و شباهت انواع برگها در چیست ؟

برگ مرکب:

برگهایی که پهنک آنها از برگچه‌های متعدد تشکیل می‌شود به برگهای مرکب موسوم‌اند. برگهای مرکب از برگچه‌های متعدد تشکیل شده‌اند. اگر برگچه‌های برگ مرکب در طرفین یک رگبرگ مشترک که رأس نام دارد قرار گیرند آن را برگ مرکب شانه‌ای یا پرمانند می‌گویند.

برگهایی که از اشکال مهم برگ مربوط به وضع و اشکال نوک و کناره‌های پایینی آن است که در شناسایی انواع گیاهان اهمیت مخصوص دارند.

دانشمندان برگهای گیاهان را بر اساس مواد زیر طبقه بندی می کنند :

زبری

نرمی

صافی

کلفت و نازک بودن ( گوشتی و آبدار )

است و یا کم و بیش به رگبرگ و سطحی می‌رسد نامگذاری می‌کنند.

نام چند برگ گیاه مثل :

برگ گیاه مورد، برگ درخت سرو و کاج ، برگ درخت هلو و به

اشتباهی با انواع برگ ها

برگ گیاهان دو لپه‌ای :

برگ گیاهان دو لپه‌ای ممکن است ساده یا مرکب باشد برگ ساده فقط از یک قطعه تشکیل شده حال آن که برگ مرکب از چند قطعه کوچک به نام برگچه بوجود آمده است. در قاعده برگ گیاهان دو لپه‌ای یک جفت گوشوارک و یک جوانه جانبی قرار دارد. گسترش رگبرگها معمولا شبکه‌ای است.

برگ گیاهان تک لپه‌ای :

برگ گیاهان تک لپه‌ای از دو بخش پهنک و نیام تشکیل شده است گسترش رگبرگهای آنها موازی است.

در محل اتصال نیام به پهنک زبانک وجود دارد. در بعضی گونه‌های غلات در محل اتصال پهنک به نیام یک جفت گوشواره وجود دارد.

برگها نقش بسیار مهمی در چرخه غذایی جانوران و انسان دارند، در این مطلب می خواهیم با تفاوت و شباهت انواع برگها آشنا شویم .

انواع برگها با هم چه تفاوت و شباهتی دارند ؟

قبل از اینکه به تفاوت و شباهت برگها بپردازیم بهتر است به تعریف برگ بپردازیم.

همان طور که می دانیم برگها اندامهای پهن و سبز رنگی هستند که با نظم و ترتیب ویژه‌ای بر روی ساقه گیاهان قرار دارند .

برگها خود دارای دو بخش اصلی پهنک و دمبرگ‌اند.

پهنک سطح تماس برگ و محیط را زیاد می‌کند، پهنک به علت نازک بودن دو نقش فتوسنتز و تعرق را بخوبی انجام می‌دهد.

برگ هر گیاه مشخصا ویژگی های ظاهری خود را دارا است.

این ویژگی در درجه اول مربوط به خصوصیات ارثی گیاه و در درجه دوم مربوط به عوامل محیطی مانند نور ، رطوبت و دماست.



سرخط

## چه گل هایی انرژی مثبت منتقل می کنند ؟

گل و گیاهان جاندارانی هستند که حتی نگاه کردن به آن ها موجب آرامش می شود. در این مطلب قصد داریم ۱۵ نوع از گل هایی که می‌رساند و کمک می‌کند مدت بیش تری عمر کنند.

گل برای انرژی مثبت

مهرگلی گل برای انرژی مثبت موضوع مورد بحث ماست. بعضی از گیاهان نه تنها در زیبا و چشم نواز کردن اطرافمان عالی عمل می کنند بلکه به ما کمک می کنند تا محیط مان را پراز انرژی مثبت کنیم و در عین حال هوا را نیز تصفیه و پاک می کنند.

بسیار خوب است که برخی از این گیاهان خاص را در خانه داشته باشیم و محیط مان را زیبا و نمیز و پراز انرژی مثبت کنیم.

گل یاسمن یا یاسمین

۱. گل یاسمن یا یاسمین برای انرژی مثبت یاسمن، گل مقدس پارسیان است و در طول تاریخ هم همیشه مورد توجه بوده، این گیاه خوشبو، انرژی را برانگیخته و اعتماد بنفس را بالا می برد. همچنین گفته می شود که یاسمن روابط را محکم تر می کند و عشق و دوستی را می افزیند. این گل زیبا و معطر کمک می کند افکار خوشبینانه تری نسبت به اینده داشته باشیم و چاکرای قلب را فعال می نماید.

گیاه زمازی

۲. زمازی برای انرژی مثبت

زمازی یکی از بهترین گیاهانی است که می تواند هوای خانه را پاکسازی کند. این گیاه به رفع افسردگی و کاهش اضطراب کمک می کند. اصالت این گیاه به نواحی مدیترانه ای برمی گردد و سمبلی از سلامتی را دارد. توجه داشته باشید که به هیچ وجه گیاه را زیر نور خورشید آبیاری یا آب پاشی نکنید.

در فصل زمستان و پاییز به دلیل دمای پاییز، آب در بافت گیاه باقی می ماند و نیاز به آبیاری زیادی ندارد اما با این حال شما حتما خاک کراسولای خود را چک کنید تا در صورت خشک بودن آن را آبیاری کنید.

اگر کراسولای آتشین شما رشد خوبی داشته و حالا مسی خواهید آن را تکثیر کنید و چند گلدان از این گیاه زیبا داشته باشید، می توانید آن را به سه روش پاخوش، قلمه گیری و جوانه روی خاک تکثیر کنید.

در ادامه هر یک از این روش ها را برایتان توضیح خواهیم داد.

روش پاخوش: پس از رشد کراسولا خواهید دید که پاجوش هایی اطراف گیاه جوانه می زند و رشد می کند.

در تکثیر به این روش شما باید یکی از پاجوش های که اطراف گیاه هستند را با ریشه خارج کنید و در گلدان دیگری بکارید.

روش قلمه: روش قلمه زدن برای تکثیر اغلب گیاهان استفاده می شود و نسبت به روش های دیگر طرفداران بیشتری دارد. در این روش شما باید قلمه هایی از گیاه را با ساقه جدا کنید و آن را بلافاصله در گلدان دیگری بکارید و مانند گیاه قبلی از آن مراقبت کنید.

روش جوانه روی خاک:

در این روش شما برگ هایی را که از گیاه کنده می شود و یا خودتان قصد کندنشان را دارید می توانید بجای دور ریختن روی سطح خاک مرطوب مورد نیاز گیاه البته ترکیب با مقداری پیت ماس بچینید و در جای مناسبی قرار دهید تا بعد از گذشت یک الی دو ماه جوانه های جدید بدست بیاورید.

خرید لامپ رشد گیاه حرفه‌ای و با کیفیت، خرج خیلی کمی ندارد و ریسک پذیر نیست. پس بیایید اطلاعاتی در مورد انتخاب بهترین پروژکتور مناسب رشد گیاه و نحوه استفاده از آن کسب کنیم.

امروزه دیگر کمتر کسی پیدا می‌شود که در خانه یا گلخانه گیاه و میوه پرورش بدهد و نام پروژکتور رشد گیاه و یا لامپ رشد گیاه به گوشش نخورده باشد.

کاربرد چراغ رشد گیاه برای کسی مبهم و پوشیده نیست. این لامپ‌ها یا نانتادن نور مصنوعی مناسب رشد گیاه، به رشد، قد کشیدن، گل دادن و به بار نشستن میوه‌هایش کمک می‌کنند.

پس طبیعی است که افراد در پی آشنایی با انواع لامپ های رشد گیاه و پیدا کردن بهترین روشنایی گلخانه باشند.

لامپ و پروژکتور رشد گیاه را بهتر بشناسید

لامپ و پروژکتور رشد گیاه یا همان چراغ گرولایت به لامپ‌هایی گفته می‌شود که طیف‌های مفید نور خورشید برای گیاه را تولید می‌کنند و برای پرورش گیاهان در اتاق‌ها، پرورش میوه در گلخانه و نگهداری از گیاهان در زمستان و پاییز استفاده می‌شوند.

خرید لامپ رشد گیاه هیچ ضرری برای انسان و حیوانات خانگی ندارد و در واقع این لامپ‌ها بخشی از نور خورشید را می‌نمایانند.

اما لامپ و پروژکتور آل ای دی رشد گیاه چه تفاوتی با سایر انواع روشنایی‌های گلخانه دارد؟ لامپ‌های LED رشد گیاه جزو جدیدترین چراغ‌های رشد گیاه هستند و به همین دلیل بعضی از معایب انواع دیگر لامپ رشد گیاه را ندارند که در زیر به آن ها اشاره می کنیم.

استفاده از لامپ و پروژکتور رشد گیاه برای چه گیاهانی مناسب است؟

برای دریافتن پاسخ این سوال کافی است در همین سوال کلمه نور خورشید را جایگزین لامپ و پروژکتور رشد گیاه کنید.

چرا که هیچ گیاه معمولی‌ای نیست که از دریافت نور مطلقا بی‌نیاز باشد.

البته بعضی از گیاهان به دریافت بیش از ده ساعت نور در روز نیازمندند، در حالی که میزان نور مورد نیاز گیاهان آپارتمانی در روز بسیار کمتر است.

انواع گیاهان آپارتمانی اگر در فصل تابستان در معرض نور خورشید باشند، دیگر نیاز به دریافت نور مصنوعی خورشید ندارند.

اما همین گیاهان در فصل‌های سرد یا خانه‌های بدون نورگیر، باید از طریق پروژکتور رشد گیاه نور دریافت کنند.

پروژکتورهای رشد گیاه مناسب باغچه‌های خانگی کوچکی که در آن سبزیجات می‌کارید، حیاط وبالا و البته گلخانه‌های سازمان یافته هستند.

انواع لامپ رشد گیاه و روشنایی گلخانه

انواع دیگر لامپ رشد گیاه و پروژکتور مناسب روشنایی گلخانه عبارتند از: لامپ رشد گیاه فلورسنت، لامپ رشد گیاه رشته‌ای، لامپ رشد گیاه تخلیه گازی (مثل مثال هالید و بخار سدیم) و لامپ رشد گیاه هالوژنی.

همه این لامپ‌ها نسل‌های قبلی لامپ رشد گیاه LED هستند و البته بعضی از انواع آن‌ها هنوز کاربرد دارند و در بازار پیدا می‌شوند.

ما در زیر معایب هرکدام از انواع دیگر لامپ رشد گیاه را می آوریم:

معایب لامپ رشد گیاه فلورسنت: این لامپ‌ها به دلیل تولید طیف خاصی از نور خورشید، تنها باعث رشد و پرورش گیاه می‌شدند و تاثیری در گل و میوه دادن گیاه نداشتند؛ مگر اینکه در کنارشان از انواع دیگر لامپ رشد گیاه استفاده می‌شد.

از طرفی این لامپ‌های فلورسنت تولید حرارت بسیاری می‌کنند و این موجب افزایش استهلاک کالا، عمر کمتر آن و آسیب دیدن محیط زیست می‌شود.

لامپ رشد گیاه

معایب لامپ رشد گیاه رشته‌ای: حرارت بالا و تولید طیف خاصی از نور که البته این یکی فقط باعث گل دادن گیاه شما می‌شود و اگر شما آن را برای رشد کردن گیاه تهیه کنید، هیچ کمکی به شما نمی‌کند.

بنابراین لازم است در کنار لامپ فلورسنس استفاده شود و این یعنی تولید دمای بیشتر و همینطور دو برابر شدن هزینه‌ها، در کنار استهلاک بالا و آسیب به محیط زیست.

معایب لامپ رشد گیاه تخلیه گازی:

هرچند از ۲ مزیدی که صحبتشان را کردیم پیشرفته‌تر هستند و تمام طیف‌های مفید نور خورشید برای گیاه را دارند، اما همچنان دمای بسیار بالایی تولید می‌کنند و آسیبشان برای محیط زیست از بقیه هم بیشتر است.

شکستن لامپ‌های رشد گیاه تخلیه گازی می‌تواند برای انسان مشکلات پوستی و تنفسی ایجاد کند. از طرفی، قیمت لامپ رشد گیاه تخلیه گازی هم بالا است.

معایب لامپ رشد گیاه هالوژنی: هرچند هالوژن‌ها نسل جدیدی از لامپ‌ها هستند و تمام طیف‌های مورد نیاز رشد گیاه را دارند و از طرفی قیمت لامپ و پروژکتور رشد گیاه هالوژنی به صرفه است؛ اما حرارت نسبتا زیادی تولید می‌کنند.

این نکته را هم باید در نظر داشت که تولید حرارت بیشتر، معمولا به معنای مصرف بیشتر برق هم هست و لذا به نظر می‌رسد قیمت کم لامپ هالوژنی آنقدرها هم نمی‌ارزد؛ چون در متناسب با نیازتان لامپی تهیه کنید که تمام طیف‌های مفید خورشید را تولید می‌کند و یا مسی توانید به خرید لامپ رشد گیاه که فقط برای منظور خاصی مثلا رشد میوه، رشد گل و یا قد کشیدن گیاهان تهیه شده بیردازید. این به شما کمک می‌کند که لامپ و پروژکتور سفارشی و تخصصی گیاه خودتان را داشته باشید.

یکی از بهترین انتخاب‌ها در این زمینه، گروه روشنایی مانی نور است.

این شرکت نورپردازی می‌تواند انواع محصولات روشنایی و لامپ رشد گیاه آپارتمانی با در مقیاس گلخانه‌ای را براساس نیاز مشتریان تولید کند.

در اینصورت شما دقیقا منطبق با نیاز خودتان به خرید پروژکتور رشد گیاه می‌پردازید.

مدت زمان استاندارد روشن کردن لامپ رشد گیاه گلخانه‌ای و آپارتمانی

مدت زمان استاندارد روشن کردن لامپ و پروژکتور رشد گیاه برای انواع گیاهان گلخانه‌ای و آپارتمانی متفاوت است.

برای چند گلدان معمولی آپارتمانی، به طور میانگین روشن کردن بین ۱۰ تا ۱۸ ساعت لامپ رشد گیاه LED پیشنهاد می‌شود؛ اما نباید فراموش کنید که این یک پیشنهاد کلی است و جای مشاوره گرفتن برای مراقبت تخصصی از گیاه را نمی‌گیرد.

اگر تمایل دارید از بهترین روش نگهداری از گیاهان با لامپ رشد گیاه آل ای دی آگاه شوید، می‌توانید با مشاوران گروه روشنایی مانی نور تماس بگیرید تا شما را راهنمایی کنند.

تمامی محصولات مانی نور دارای ۳ سال گارانتی بدون قید و شرط می‌باشد که بهترین تضمین برای کیفیت محصولات آن‌هاست.

لازم به یادآوری است که دریافت مشاوره و نظر متخصص برای نگهداری از گیاهان خانگی ضروری نیست.

اما دانستن اصول نگهداری از گیاهان گلخانه‌ای که سرمایه خود را روی آن‌ها گذاشته‌اید، بسیار ضروری است و استفاده از لامپ و پروژکتور رشد گیاه موثر نیست، مگر اینکه بدانید طیف مورد نیاز گیاه شما را می‌تاباند یا نه و یا روزی چند ساعت باید روشن باشد و در چه فاصله‌ای از گیاه باید قرار بگیرد.

از آن جایی که نور لامپ رشد گیاه از جنس نوری که یک لامپ عادی می‌تابانند نیست، بسیار مهم است که شما خبره لامپ رشد گیاه را از فروشگاه تخصصی انجام بدهید تا اینطور نشود که بعضی از فروشندگان غیرمتخصص با سودجو، لامپ بنفش رنگ عادی را به جای لامپ رشد گیاه به شما بفروشند و شما بدون داشتن کارائی و مشاوره تخصصی رایگان را در مورد استفاده از لامپ و پروژکتورتان از دست بدهید.

راستی، یادتان نرود در هنگام برآورد هزینه هم‌گام خرید لامپ آل ای دی رشد گیاه این نکته را در نظر داشته باشید که ممکن است یک لامپ کمی گرانتر اما با کیفیت‌تر، هم کم مصرف‌تر باشد و هم عمر بیشتری داشته باشد.

سود خود را برای بلند مدت خودتان و گیاهانتان در نظر بگیرید و نه فقط برای یک خرید کوتاه.

## باپروژکتور و لامپ رشد گیاه آشناشویم

بلند مدت، خرج بیشتری برای روشنایی گلخانه می‌تراشد.

مزایای لامپ و پروژکتور آل ای دی رشد گیاه

وقتی صحبت از مزایای لامپ و پروژکتور آل ای دی رشد گیاه می‌کنیم، منظورمان تفاوتی است که با تمام انواع پیش گفته چراغ‌های رشد گیاه (گرولایت) دارد.

ایسن تفاوت ایجاد شده حاصل حل معایب و مشکلات چراغ‌های رشد گیاه قدیمی و جایگزین کردن آن با ویژگی‌های بهتر برای ساخت لامپ و پروژکتور باکیفیت تر بوده است که هزینه کمتر و فایده بیشتری داشته باشد.

مصرف لامپ رشد گیاه

کم مصرفی یکی از مهمترین مزیت‌های لامپ رشد گیاه LED است. لامپ‌ها و پروژکتورهای رشد گیاه آل ای دی تقریبا هیچ حرارتی تولید نمی‌کنند.

در واقع تمام انواع لامپ‌های LED (دیود نوری) حتی از لامپ‌های کم مصرف هم مصرف برق بهینه‌تری دارند.

جالب است که لامپ‌های رشد گیاه آل ای دی با مصرف برق کمتر، نور بیشتری تولید می‌کنند. به‌عنوان مثال یک لامپ ۷ وات آل ای دی به اندازه لامپ ۵۰ وات رشته‌ای نور تولید می‌کند.

عمر لامپ رشد گیاه

عمر لامپ رشد گیاه LED حداقل دوبرابر عمر لامپ های رشد گیاه دیگر است. این مقدار در یک پروژکتور خوب گیاه گلخانه‌ای افزایش هم پیدا می‌کند.

چرا که پروژکتورها از چینش تعداد بالاتری از روشنایی و لامپ رشد گیاه استفاده می‌کنند و تنها یک لامپ شده‌اند و طبیعی است که هرچه گرمای لامپ‌ها بیشتر باشد، عمر متوسط یک پروژکتور رشد گیاه زودتر تمام می‌شود.

در حالی که یک لامپ یا پروژکتور رشد گیاه گلخانه‌ای یا خانگی و آپارتمانی، حداقل دو سال مفید کار می‌کند و منظور از دو سال، فقط مجموع ساعاتی است که چراغ رشد گیاه روشن بوده است.

لامپ رشد گیاه

از سوی دیگر، پروژکتورهای رشد گیاه آل ای دی نوع بسیار زیادی دارند. شما می‌توانید

روکرد دار بیشترین طول عمر در سوگوار ها ۲۵۰ سال است .

رشد بسیار کند است به طوری که در ۱۵ سال اول به سختی به ۳۰ سانت طول میرسد .

سوگوار در ۳۰ سالگی به سن گل دهی میرسد و میتواند بلند بدهد ولی تا ۵۰ سالگی تن جوش نمیدهد و میتواند در این سن به ارتفاع ۲ متر برسد ساگوار ۱۰۰ ساله بین ۵ الی ۷ متر ارتفاع دارد و رکورد دار ساگوار ها ۳۰۰ ساله ۱۵ متر ارتفاع و دارای چندین شاخه است و وزن آن بالغ بر ۱۰ تن است.

خواص درمانی قارچ گانودرما

این گیاه خواص درمانی دارد و در درمان بسیاری از بیماری ها از جمله درمان بیماری پر شیوع سرطان ، ایدز ، اسم ، بیماری قلبی و بهبود عملکرد سیستم ایمنی بدن و موارد دیگر مورد استفاده قرار میگیرد.

این گیاه مخصوصا در خاورمیانه رشد دارد و در شرق آسیا بسیار مورد توجه و استفاده است. بیشترین استقبال از این گیاه دارویی در کشورهای چون چین و ژاپن میشود و در طب سنتی این کشورها جایگاه ویژه ای دارد.

این قارچ نیز به صورت خودرو در جنگل ها یافت میشود اما با توجه به اهمیت آن صنعت پرورش این نوع قارچ بسیار شایع است. در ایران این قارچ در جنگل های مناطق شمالی کشور یافت میشود و همچنین پرورش آن نیز بسیار پر رونق است.

آموزش چگونگی پرورش قارچ

ما در ادامه آموزش پرورش قارچ گانودرما را برای علاقه مندان شرح داده ایم . از آنجایی که ما در کشورمان این قارچ را به صورت خودرو دارا میباشیم، میتوان نتیجه گرفت که فراهم آوردن شرایط مناسب برای پرورش این قارچ در ایران کار دشواری نیست.

در گام اول برای شروع به پرورش این گیاه نیاز است که شما کیسه های پلاستیکی را که بهتر است

از جنس پلی پروپیلن باشد را تهیه کنید و درون آنها را از خاک اره ، آهک و سبوس گندم پر کنید (سبوس گندم برای تغذیه میسلیوم ها مناسب است) و دهانه کیسه را محکم ببندید.

این کیسه میشود محل کشت شما حال باید محیط کشتتان را برای کشت قارچ گانودرما استرلیزه کنید برای این کار کیسه را در میزان فشار ۱ همزمان درجه حرارت را به ۹۵ تا ۱۰۰ درجه برسانید و به مدت ۲ ساعت صبر کنید.

پس از گذشت این زمان محیط کشت شما آماده است آماده دهید. درجه حرارت مدیوم (محیط کشت) بایتی بیاید و سپس اقدام به باز پاشی کنید.

با استفاده از هود و رعایت اصول بهداشتی اقدام به کاشت بذر کیسه کیسه ها را در محیط تاریک و با درجه حرارتی بین ۲۸ تا ۳۵ قرار داده با گذشت حدود ۴ هفته میسلیوم ها به طور کامل در محیط کشت ریشه میدوانند. هنگامی که این ریشه ها تا نیمه کیسه نفوذ کردند زمان باز کردن گره کیسه هاست.

این زمان مهمترین و حساس ترین بخش کار شماست پس درزمان باز کردن کیسه ها دقت زیادی بکنید.

## روش کاشت کاکتوس ساگوارو طلایی



کاکتوس ساگوارو طلایی بدون شک معروف‌ترین کاکتوس در دنیاست، زمانی که اسمی از کاکتوس برده می‌شود اولین موردی که به ذهن ما می‌رسد شکلی از کاکتوس ساگوارو است.

معرفی کاکتوس ساگوارو طلایی

کاکتوس ساگوارو طلایی بدون شک معروف‌ترین کاکتوس در دنیاست، زمانی که اسمی از کاکتوس برده می‌شود اولین موردی که به ذهن ما می‌رسد شکلی از کاکتوس ساگوارو است.

کاکتوس ساگوارو تا ۲۵۰ سال عمر می‌کند. زیستگاه آن قاره آمریکا می‌باشد.

نام علمی ساگوارو Carnegiea gigantea

ساگوارو دارای ویژگی های درمانی زیادی می باشد. این گیاه می تواند در نور غیر مستقیم یا نور مصنوعی رشد و نمو کند. برگ ها و ساقه هایش حاوی ماده ای به نام آب است که به درمان بیماری های پوستی و مخصوصا تسکین سوختگی کمک می نماید. انرژی آلوته ور را برای مبارزه با بدشانسی و اموال منفی در خانه مفید است.

گیاه ریحان

۷. گیاه ریحان برای انرژی مثبت

در فرهنگ لغت عمومی به دسته پیچک را در گستره های عمومی به نوعی که پیچک

سرخط

## آشنایی با گیاهان مناسب برای تراریوم



تراریوم یا باغ شیشه ای ، کاشت گیاهان در ظرف های شیشه ای در بسته یا بدون سرپوش است.

تراریوم چیست؟

تراریوم یا باغ شیشه ای ، کاشت گیاهان در ظرف های شیشه ای در بسته یا بدون سرپوش است. در تراریوم در بسته به دلیل سرپوشیده بودن ظرف رطوبت زیاد شده و نمیشود هر گیاهی را در آن کاشت. گیاهای مناسب تراریوم نباید رشد زیادی داشته باشند.

تراریوم یکی از زیباترین روش ها برای نگهداری گل و گیاه در داخل آپارتمان است. اگر خیلی حوصله نگهداری از گلدان ندارید، می توانید تراریوم بخرید و در هر بخشی از خانه از آن استفاده کنید. تراریوم یا باغ شیشه ای محفظه های شیشه ای یا شفاف هستند که در آن گیاهی زنده و یا طراوت می کارند. تراریوم که یک باکس شیشه ای زیبا و گیاهان داخل آن است کزینه مناسبی برای هدیه به عزیزان است و موجب خوشحالی آنها می شوید. شما می توانید این گلخانه مینیاتوری را خودتان در خانه درست کنید.

تراریوم را در چه مکانی قرار بدهیم؟

نور :

مکان قرار گیری تراریوم به نوع گیاهان بستگی دارد مثلا کاکتوس ها و ساکولنت ها به نور بیشتری نیاز دارند و باید در تراریوم های بازیرای قرار بگیرند اما گیاهانی مثل فیتونیا و سرخس و گل سنک به نور کمتری احتیاج دارند.

در کل تراریوم را در معرض نور مستقیم آفتاب قرار ندهید. اجازه نیابش مستقیم باعث افزایش درجه حرارت داخل تراریوم می شود و باعث سوختگی شاخه های شما شود. تراریوم را در جایی قرار دهید که نور غیر مستقیم کافی داشته باشد. پشت پنجره های شمالی بهترین مکان خواهد بود.

آبیاری :

پس از کاشت، با اسپری گیاهان را آبیاری کرده و از آبیاری شدید و مستقیم آن بپرهیزید زیرا باعث از بین رفتن گیاهان می شود و اب را به مقداری اضافه کنید که فقط خاک مرطوب شودتزیرا اب دادن زیاد باعث خواهد شد ریشه گیاه دچار پوسیدگی شود. هنگامی که کناره های ظرف خشک هستند مقدار کمی آب اضافه کنید .

گیاهانی موجود در تراریوم باز به آب بیشتری نیاز دارند ، اما گیاهان داخل تراریوم های بسته به علت رطوبت زیاد محیط، به آب کمتر نیاز دارند و در صورت نشستن آب روی جداره شیشه ، در آن را باز کنید تا رطوبت اضافی خارج شود. در تراریوم های بسته فاصله آبیاری می تواند ۱ ماه یا بیشتر باشد. در بیشترین حالت، به آبیاری در هر دو هفته یک بار نیاز دارید، که این به رطوبت بستگی دارد.

گونه‌های(spider plant)

این گیاه از گیاهان سازگار با تراریوم است که با برگ های باریکه گیاهان ایجاد کند.این گیاه نور کم را به خوبی تحمل کرده و دوستار رطوبت است به همین دلیل باید همیشه قبل از خشک شدن خاک آبیاری را انجام دهید.

# معرفی نمونه های برتر گل های مخصوص پاییز

در فصل پاییز که گرمای تابستان جای خود را به سرما می دهد، بسیاری از افراد و گل دوستان می خواهند گل های مخصوص پاییز را بکارند تا در این فصل نیز زیبایی را به خانه های خود آورند. تا انتها با ما همراه باشید.

آشنایی با گل های پاییزی

گل های مخصوص فصل پاییز موضوع مورد بحث ماست، امروزه گل ها در سراسر دنیا از جایگاه ویژه ای برخوردار می باشند.

به همین دلیل بسیاری از مردم به دنبال راه های زیادی برای نگهداری از آن ها حتی در فصل های سرد می باشند.

در زیر به تعدادی از آن ها اشاره شده است که می توانید به راحتی در فصل های سرد آن ها را بکارید و نگهداری کنید.

گل های مناسب کاشتن در پاییز دارای انواع مختلفی هستند که این دسته قادر به ادامه ی زندگی در شرایط سخت و سرد پاییز و زمستان را داشته و می توانند گل دهند.

این گل ها همچنین اکثرا به مراقبت ویژه ای نیاز ندارشته و به راحتی می توان آن ها را نگهداری نمود.

به همین دلیل بعضی از آن ها به وفور در فصل پاییز در خیابان ها باغچه ها به چشم می خورند.

۱. گل های مناسب کاشتن در پاییز: گل اشرفی و یا گل ستاره ای

این گل یکی از گل های مناسب کاشتن در پاییز می باشد. زیرا این گل ها دارای دوام و مقاومت زیادی بوده و قادر به زنده ماندن در تمامی فصول سال از جمله پاییز را به راحتی دارند. همچنین این گل ها قادر به گل دادن در تمام آب و هوا از جمله یخبندان را دارند.

۲. گل های مناسب کاشتن در پاییز: گل جعفری

گل جعفری یکی دیگر از گل های مناسب کاشتن در پاییز بوده که دارای گونه های زیادی نیز می باشد. این گل بیشتر مناطق گرم را دوست دارد اما در تمامی مراحل سال می توان به رنگ های نقره ای یا برگ های زیبا اشاره نمود که در هوای سرد زمستان و پاییزنیز سالم می مانند.

۸. گل های مناسب کاشتن در پاییز: گل بگونیا یکی از گل های مناسب کاشتن در پاییز و زمستان این گل بوده و دارای زرق و برق بسیار زیبایی نیز می باشد.

لازم به ذکر می باشد که که این گل به نور کافی و زیاد برای رشد و گل دهی نیاز دارد و باید در معرض نور کافی قرار بگیرد.

همچنین این گیاه دارای گل های متنوعی بوده که در هوای سرد پاییزی نیز دوام می آورند.

۹. گل های مناسب کاشتن در پاییز: گل برفی

این گل زیبا جزو گل های مناسب کاشتن در پاییز و همچنین جزو گل های بسیار کلاسیک محسوب می شود و پیاز آن گران می باشد. این گل زیبا نیز در فصل های سرد پاییز مقاوم بوده و گل می دهند.

بنابراین شما می توانید از دیدن آن ها نهایت لذت را ببرید.

۱۰. گل های مناسب کاشتن در پاییز: گیاه پیراکانتا Pyracantha

این گیاه مقاوم نیز یکی دیگر از گل های مناسب کاشتن در پاییز محسوب می شود زیرا دارای مقاومت بالایی نسبت به سرما بوده و به راحتی در سرما رشد می کند و گل می دهد. این گیاه دارای گل های نارنجی رنگ شبیه به پرتقال بوده که بسیار جذاب می باشند.

این گیاه در بسیاری از مکان ها به عنوان مصرف تغذیه انسان می‌رسد. گلهایش صورتی روشن یا سفید، میوه اش بیضوی مدور به طول ۵ تا ۶ میلیمتر و به عرض ۳ تا ۴ میلیمتر و مطلوب محسوس بالا در اسد برگ و ساقه جوان در حالت تازه طعم تند و مطبوع شبیه بوتاع اوستایی دارد. نوع خودروی آن کنار چشمه ها، برکه‌ها و یا جوی‌هایی که آب آن تمیز است می‌روید. سبزی شاخی را خیلی راحت می‌توان کاشت و خیلی راحت و سریع آماده برداشت می‌شود. این گیاه برای روش هیدروپونیک (رشد و نمو گیاه در آب) نیز مناسب است.

۵. گل های مناسب کاشتن در پاییز: گل قرنفل

این گیاه زیبا نیز به رنگ های مختلف قرمز، سفید، بنفش و ... دیده می شود و یک گل های مناسب کاشتن در پاییز می باشد.

عمر این گل ها به چند هفته می رسد و در هوای سرد پاییزی به راحتی قابل رشد می باشد.

این گل به آفتاب و خاک مرطوب نیاز داشته و باید خاک آن مرغوب باشد.

۶. گل های مناسب کاشتن در پاییز: گل مینا

این گل زیبا از دیگر گل های مناسب کاشتن در پاییز بوده و به راحتی گل می دهد و باغچه را زینت می بخشد.

باید دقت کرد که این گل به خاک مرغوب و سبک نیازمند می باشد.

۷. گل های مناسب کاشتن در پاییز: گل سیکلامن hederifolium

این گل زیبا از دیگر گل های مناسب کاشتن در پاییز می باشند که قادر به رشد در شرایط سرد را دارند. این گیاه در مناطق خشک نیز به راحتی رشد کرده و گل می دهند. رنگ های مختلف این گل به چشم می خورد که می تواند به رنگ های سفید، بنفش و صورتی باشد.

## طرز نگهداری و پرورش گل سنگ

کنید از آب بدون املاح برای آبیاری گل سنگ استفاده کنید، در آبیاری گل سنگ به نکات زیر حتما توجه کنید:

۱. از آب ولرم برای آبیاری استفاده کنید و توجه داشته به دمای اتاق رسیده باشد،آب ولرم (۲۵ درجه)، چون استفاده از آب سرد باعث ریزش برگ‌ها و کم رنگ آنها خواهد شد.گل سنگ در تابستان نیازمند نم و رطوبت است و در زمستان کمتر احتیاج به رطوبت دارد.

۲. این گیاه را میتوانید در تابستان در هفته ۲ بار و در زمستان یکبار آبیاری کنید.

۳. آبیاری زیاد باعث زرد شدن گل سنگ خواهد شد.

۴. غبار پاشی و مه پاشی برای این گیاه لازم نیست.

رطوبت مورد نیاز گل سنگ

اگر گل سنگ را شما به صورت گروهی یا گیاهان دیگر کاشت ایید رطوبت آن تامین خواهد بود،نیز گلدانی آن را پر از سنگ ریزه کنید و سپس داخل آب بریزید و به مرور با بخار شدن آب رطوب گیاه شما نیز تامین خواهد شد. یکی از علت های خشک شدن برگ گل سنگ کمبود رطوبت می باشد.

نور:

اگر می خواهید گیاهی شاداب و با رنگ های عالی داشته باشید آن را در شرایط نوری ایه آل قرار دهید.آن را پشت پنجره و نور غیر مستقیم قرار دهید. اگر هوا بیش از اندازه تاریک و یا سایه شدید باشد نقاط زیبای صورتی رنگ در متن سبز برگها محو و کمرنگ میشوند،تابش مستقیم نور آفتاب به برگها باعث ایجاد لکه های سوخته در سطح آنهامیشود.

دما:

گیاه گل سنگ خنکی رو دسوت داره ولی سرما رو نه و بهترین دمای روز ۲۹-۲۴ درجه سانتیگراد و دمای شب ۲۳-۲۱ درجه سانتگراد برای گل سنگ مناسب می باشد. البته توجه کنید که در زمستان دما نباید به زیر ۱۲ درجه سانتیگراد برسد که در این صورت برگها کمرنگ می شند و به تدریج از بین خواهد رفت.

شروع به ریزش می کنند.

خاک مناسب :

شما می توانید از خاک های آماده کاشت مانند خاک هلندی و کمپوست برای پرورش این گیاه استفاده کنید،ولی در حالت کلی باید بدانید که خاکی غنی یا زهکش مناسب برای این گیاه خاکی است.

گل سنگ

کودهی گل سنگ

شما می توانید از کود های آماده کاشت مانند خاک هلندی و کمپوست برای پرورش این گیاه استفاده کنید،ولی در حالت کلی باید بدانید که خاکی غنی یا زهکش مناسب برای این گیاه خاکی است.

گل سنگ

سیب زا را به گلدانی با قطر دهانه ۱۰ سانتیمتر حاوی کمپوست گلدانی یا پیه پیت منتقل کنید.

در روش ریشه دهی در آب، زمانی که طول ریشه ها به ۵ سانتیمتر رسید، قلمه ها را بیرون آورده و در گلدان‌هایی با قطر دهانه ۹ سانتی متر بکارید. دقت کنید که به ریشه‌ها صدمه‌ای وارد نشود.

تکثیر گل سنگ به روش بذر

برای کشت بذر گیاه بهتر است که در ابتدا بذر مورد نظر را مدت ۲۴ تا ۴۸ ساعت در آب ولرم قرار دهید و سپس در داخل یک گلدان یا سینی بذر در عمق ۵ - ۰ سانتیمتر کشت شود. بستر کشت بذر گیاه باید مخلوطی از پیت ماس و پرلیت باشد. درصورت استفاده از خاک یا بسترهای دیگر جوانه‌زنی کاهش می‌یابد و در مواردی موجب عدم سبز شدن بذرها می‌شود. از اواسط تا اواخر بهار، بذرها را به صورت پراکنده بکارید ودر دمای ۲۰ تا ۲۳ درجه سانتیگراد قرار دهید.

بهتر است که در شرایط گلخانه تکثیر از تور مستقیم خورشید دور باشد.بهترین زمان کشت بهار و تابستان است. توجه کنید برای آماده سازی گیاه جهت کاشت در فضای باز در حدود ۱۲-۱۰ هفته قبل از آخرین سرمای بهاره بذرها باید کاشته شوند.

فراموش نشود کشیدن یک لایه پلاستیک شفاف بر روی کاسه گل سنگ با استفاده از قلمه زدن می‌بایست از اوایل اردیبهشت ماه تا اوایل مهرماه با یک پلاستیک نایلون (قیچی باغبانی یا چاقویی تیز) قلمه‌هایی را به طول ۱۰ تا ۱۰ سانتیمتر جدا کنید. بهترین قلمه برای تکثیر گل سنگ گرفتن قلمه نوک نهال‌های بذری به اندازه کافی برگ شده‌اند، آن‌را بیرون آورید و در گلدانی با قطر دهانه ۸ تا ۸ سانتی متر حاوی کمپوست گلدان بکارید.

در این صورت اشعه مستقیم آفتاب و یا استفاده از مواد برای کنند شیمیایی باعث این مشکل شده است ابتدا گلدان را به مکانی با نور فیلتر شده بستر کنید و اگر از مواد کننده استفاده میکنید دیگر از آنها استفاده نکنید.

کمرنگ شدن برگ ها و سپس سقوط آنها

این مشکل ناشی از استفاده از آب سرد و یا بسرد بودن محل نگهداری گیاه می باشد. حتما برای آبیاری از آب هم دما شده با محیط استفاده کنید و اگر محیط سرد می باشد گلدان را به مکانی با دمای بالاتر منتقل کنید.

زرد شدن برگ ها

آبیاری شما بیش از اندازه بوده و برای آبیاری مجدد صبر کنید تا خاک کاملا خشک شود.

سیاه شدن برگ

وقتی گیاه شما داخل تراریوم قرار دارد به علت نداشتن تهیه مناسب و آبیاری زیاد این مشکل ایجاد می کند.

رنگ پریدگی برگها و لکه های قهوه ای

گیاه را با استفاده از سم های حشره کش سمپاشی کنید.

محو شدن تدریجی رنگ برگ

در اثر کمبود نور کافی این عارضه رخ خواهد داد گلدان را به مکانی با نور زیاد منتقل کنید.

خشک شدن حاشیه برگ ها

اگر محیط نگهداری گیاه گرم و خشک شود بهتر است رخ خواهد داد گلدان را به مکانی با خنک تر منتقل کنید.

خبر

## چگونه می توان شاهی کاشت؟

شاهی سبزی یکساله است که زمان کاشت آن فصل بهار و پائیز است. شاهی در خاک مرطوب، غنی، دارای زهکشی خوب یا در کمپوست خوب پوسیده شده رشد بهتری خواهد داشت.

معرفی گیاه شاهی

شاهی یکی از سبزی‌هایی است که نسبت به شرایط محیطی و جنس خاک توقع چندانی ندارد. در هر نوع خاکی می‌روید و چون به رطوبت زیادی نیاز دارد، زمین‌های قوی، نم دار، رسی و و شنی مناسب‌تر است. آبیاری در این سبزی به صورت مداوم و روزانه انجام می گیرد و خاک کرت هیچگاه نباید خشک شود. شاهی گیاهی یکساله با نام علمی Lepidium sativum که به خانواده جلیپائیان (Cruciferaee) تعلق دارد. بوته اش به ارتفاع حدود ۲۰ تا ۳۰ سانتی متر است. منشأ آن به منطقه وسیعی از مصر تا تبت نسبت داده شده و سابقه کشت آن به ۲۰۰۰ سال پیش می‌رسد. شاهی گیاه شناسی شاهی

شاهی گیاهی یکساله با نام علمی Lepidium sativum که به خانواده جلیپائیان (Cruciferaee) تعلق دارد. بوته اش به ارتفاع حدود ۲۰ تا ۳۰ سانتی متر است. منشأ آن به منطقه وسیعی از مصر تا تبت نسبت داده شده و سابقه کشت آن به ۲۰۰۰ سال پیش می‌رسد. برگ و ساقه آن رنگ سبز روشنی دارد و گلهایش صورتی روشن یا سفید و دارای برگ‌های بیضی شکل بوده و طعم آن تند و تیز و سرشار از املاح معدنی Ca، P، I، Fe و K و ویتامین‌های C و A است.

برگ‌های بدون کرک و بدون دندانه آن به مصرف تغذیه انسان می‌رسد. گلهایش صورتی روشن یا سفید، میوه اش بیضوی مدور به طول ۵ تا ۶ میلیمتر و به عرض ۳ تا ۴ میلیمتر و مطلوب محسوس بالا در اسد برگ و ساقه جوان در حالت تازه طعم تند و مطبوع شبیه بوتاع اوستایی دارد. نوع خودروی آن کنار چشمه ها، برکه‌ها و یا جوی‌هایی که آب آن تمیز است می‌روید. سبزی شاخی را خیلی راحت می‌توان کاشت و خیلی راحت و سریع آماده برداشت می‌شود. این گیاه برای روش هیدروپونیک (رشد و نمو گیاه در آب) نیز مناسب است.

اکثر آبرکاریوپوس ها در فصل پاییز گل می‌دهند هرچند در بعضی مواقع در بهار و اواخر زمستان نیز گل مشاهده شود. گلهای زیبایی دارند به رنگ‌های قرمز، صورتی، سفید و گاهی دورنگ. معمولا در اوایل تابستان کپسول‌های بذر مشاهده می‌شود. مدت زمان گلدهی آبرکاریوپوس ها از زمان کاشت تا گلدهی حدود ده سال می‌باشد. پرورش و نگهداری از این گیاه بسیار صبر و حوصله زیادی می‌خواهد و این صبر و حوصله برای بزرگ کردن این گیاه ارزش و زیبایی آن را دوچندان می‌کند.

گیاه شناسی کاکتوس آبرکاریوپوس

این کاکتوس در میان تمامی گیاهان گونه ای منحصر به فرد محسوب میشود علاوه بر این رشد بسیار کمی نسبت به کاکتوس ها و سایر گیاهان دارد و به این صفت در رشد بودن در میان کلکسیونر های کاکتوس شناخته شده است و به همین علت زمانی که چنین گیاهی در سایر بزرگ در گلخانه ای دیده میشود نشانه ای از قدیمی و حرفه ای بودن کلکسیون محسوب میشد

آبرکاپوس ها گلهایی صورتی ، سفید و ارغوانی و حتی زرد دارند که بسیگی به نژاد و واریته ی گیاه دارد و گلها از مرکز گیاه خارج میشود و توجه داشته باشید که بذرهای مشکی گیاه که داخل کپسول هستند از ۳ الی ۶ ماه پس از گرده افشانی بیرون می آیند و باید در دمای ظرف بستر بالای ۲۰ تا ۲۴ در رطوبت کشت شوند

گیاهی که به صورت وحشی در طبیعت باشد بسیار ظاهری متفاوت تر با گیاه گلخانه ای دارد. آبرکاریوپوس وحشی به صورت پخ و قلت در زمین های مسطح و حتی صخره ای زندگی میکند و بعضا برای محافظت از آفتاب هم سطح خاک رشد میکند.

شرایط نگهداری از آبرکاریوپوس

نوردهی:

نوردهی باید در مکانی پر نور باشد بهتر است پشت پنجره نور غیر مستقیم باشد

خاک:

خاک مخصوص کاکتوس که حاوی ماسه باشد همچنین حتما دقت شود خاک باید دارای زهکشی خوبی باشد

آبیاری:

کمی خشک باشد در کاکتوسها در کل باید دقت شود تا آبیاری زیاد ریشه ها پوسیده می شود

دما: دمای بین ۱۰ الی ۲۰ درجه سانتی گراد

کود دهی: استفاده از کود ضعیف کم نیتروژن در طول فصل رشد می تواند رشد را تشویق کنند.

آبرکاریوپوس

واریته های معروف آبرکاریوپوس

Ariocarpus agavoides

این گونه در سال ۱۹۴۱ کشف شد، دارای پره‌های باریکی می‌باشد. این واریته از ادغام Ariocarpus و Roseocactus به دست آمده است و جز واریته های کم رشد و کمیاب می‌باشد.

سرخط

## آشنایی با کاکتوس آریوکاریوپس



آبرکاریوپوس که نام این کاکتوس زیبا و کلکسیونی است برگرفته شده از کلمه ی یونانی میباشد. آبرکاریوپوس ها گونه ای از کاکتوس های مقاوم به برگ های آن ظاهری تقریبا مشابه سنگ دارد

معرفی کاکتوس آبرکاریوپوس

آبرکاریوپوس که نام این کاکتوس زیبا و کلکسیونی است برگرفته شده از کلمه ی یونانی میباشد. آبرکاریوپوس ها گونه ای از کاکتوس های مقاوم به برگ های آن ظاهری تقریبا مشابه سنگ دارد .

آبرکاریوپوس ها به دلیل داشتن ریشه غده‌ای زمانی که به پیوند می‌شوند ریشه دار کردن دوباره آنها در خاک کار بسیار سختی است و در موارد بسیار نادر ریشه ها به منطقه وسیعی از مصر تا تبت نسبت داده شده و سابقه کشت آن به ۲۰۰۰ سال پیش می‌رسد. برگ و ساقه آن رنگ سبز روشنی دارد و گلهایش صورتی روشن یا سفید و دارای برگ‌های بیضی شکل بوده و طعم آن تند و تیز و سرشار از املاح معدنی Ca، P، I، Fe و K و ویتامین‌های C و A است.

برگ‌های بدون کرک و بدون دندانه آن به مصرف تغذیه انسان می‌رسد. گلهایش صورتی روشن یا سفید، میوه اش بیضوی مدور به طول ۵ تا ۶ میلیمتر و به عرض ۳ تا ۴ میلیمتر و مطلوب محسوس بالا در اسد برگ و ساقه جوان در حالت تازه طعم تند و مطبوع شبیه بوتاع اوستایی دارد. نوع خودروی آن کنار چشمه ها، برکه‌ها و یا جوی‌هایی که آب آن تمیز است می‌روید. سبزی شاخی را خیلی راحت می‌توان کاشت و خیلی راحت و سریع آماده برداشت می‌شود. این گیاه برای روش هیدروپونیک (رشد و نمو گیاه در آب) نیز مناسب است.

اکثر آبرکاریوپوس ها در فصل پاییز گل می‌دهند هرچند در بعضی مواقع در بهار و اواخر زمستان نیز گل مشاهده شود. گلهای زیبایی دارند به رنگ‌های قرمز، صورتی، سفید و گاهی دورنگ. معمولا در اوایل تابستان کپسول‌های بذر مشاهده می‌شود. مدت زمان گلدهی آبرکاریوپوس ها از زمان کاشت تا گلدهی حدود ده سال می‌باشد. پرورش و نگهداری از این گیاه بسیار صبر و حوصله زیادی می‌خواهد و این صبر و حوصله برای بزرگ کردن این گیاه ارزش و زیبایی آن را دوچندان می‌کند.

گیاه شناسی کاکتوس آبرکاریوپوس

این کاکتوس در میان تمامی گیاهان گونه ای منحصر به فرد محسوب میشود علاوه بر این رشد بسیار کمی نسبت به کاکتوس ها و سایر گیاهان دارد و به این صفت در رشد بودن در میان کلکسیونر های کاکتوس شناخته شده است و به همین علت زمانی که چنین گیاهی در سایر بزرگ در گلخانه ای دیده میشود نشانه ای از قدیمی و حرفه ای بودن کلکسیون محسوب میشد

آبرکاپوس ها گلهایی صورتی ، سفید و ارغوانی و حتی زرد دارند که بسیگی به نژاد و واریته ی گیاه دارد و گلها از مرکز گیاه خارج میشود و توجه داشته باشید که بذرهای مشکی گیاه که داخل کپسول هستند از ۳ الی ۶ ماه پس از گرده افشانی بیرون می آیند و باید در دمای ظرف بستر بالای ۲۰ تا ۲۴ در رطوبت کشت شوند

گیاهی که به صورت وحشی در طبیعت باشد بسیار ظاهری متفاوت تر با گیاه گلخانه ای دارد. آبرکاریوپوس وحشی به صورت پخ و قلت در زمین های مسطح و حتی صخره ای زندگی میکند و بعضا برای محافظت از آفتاب هم سطح خاک رشد میکند.

شرایط نگهداری از آبرکاریوپوس

نوردهی:

نوردهی باید در مکانی پر نور باشد بهتر است پشت پنجره نور غیر مستقیم باشد

خاک:

خاک مخصوص کاکتوس که حاوی ماسه باشد همچنین حتما دقت شود خاک باید دارای زهکشی خوبی باشد

آبیاری:

کمی خشک باشد در کاکتوسها در کل باید دقت شود تا آبیاری زیاد ریشه ها پوسیده می شود

دما: دمای بین ۱۰ الی ۲۰ درجه سانتی گراد

کود دهی: استفاده از کود ضعیف کم نیتروژن در طول فصل رشد می تواند رشد را تشویق کنند.

آبرکاریوپوس

واریته های معروف آبرکاریوپوس

Ariocarpus agavoides

این گونه در سال ۱۹۴۱ کشف شد، دارای پره‌های باریکی می‌باشد. این واریته از ادغام Ariocarpus و Roseocactus به دست آمده است و جز واریته های کم رشد و کمیاب می‌باشد.

# آموزش پرورش و نگهداری گیاه آپارتمانی آرالیا دروغین

نگهداری از گیاه آرالیا دروغین راحت می باشد و جزو گیاهان با نگهداری ساده به حساب می آید. این گیاه به رطوبت زیاد حساس می باشد و باعث ریزش برگهای زرد می میشود.

معرفی و نگهداری آرالیای دروغی

معرفی و نگهداری آرالیا دروغی (FALSE ARALIA)؛ یکی از گیاهان آپارتمانی منحصربه فرد، زیبا و همچنین راحتی در نگهداری که برگ های آن بهش جذابیت بسیار زیبا داده آرالیا دروغی است این گیاه مناسب گلخانه، آپارتمان و منازل مسکونی مخصوصا هالهای بزرگ و دفاتر کاری میباشد. شما برای نگهداری کافی است که رطوبت کافی برای گیاه فراهم کنید (البته رطوبت زیاد را دوست ندارد) تا رشد خوبی داشته باشد. در ادامه این مقاله از دلگرم بررسی نیازها و نحوه نگهداری این گیاه می پردازیم پس با ما همراه باشید.

آشنایی با گیاه آرالیای دروغین

این گیاه جزو درخت ها به حساب می آید، درختی کوچک با برگ های نازک به رنگ قرمزمسی و سبز تیره که لبه های برگ حالت دندانه ای دارد. نام علمی این گیاه DIZYGOTHECA ELEGANTISSIMA و از خانواده عشقه می باشد این خانواده شامل شفلرا ، پاپیتال و ... است.

این گیاه به دمای معمولی اتاق و کمی بیشتر برای رشد نیاز دارد پس سعی کنید گیاه را در اتاقی با دمای پایین ۲۰ درجه قرار ندهید.

آموزش پرورش و نگهداری گیاه آپارتمانی آرالیا دروغین

رطوبت مورد نیاز

همانطور که در ابتدای مطلب هم گفتیم این گیاه به رطوبت برای رشد و رسیدن به شرایط مطلوب نیاز دارد پس از غبار پاشی دو روز یکبار غافل نشوید و سعی کنید این غبار پاشی با استفاده از آب های بدون املاح باشد که باعث مشکلات برگی برای گیاه شما نشود.

البته علاوه بر غبار پاشی میتوانید از روش سنگریزه در زیر گلدان هم برای تامین رطوبت استفاده کنید به این شکل که زیر گلدانی را پر از سنگریزه کنید و نصف ارتفاع سنگ ریزه‌ها آب درون زیر گلدانی بریزید و گلدان گیاه را روی آن قرار دهید.

۱۰ راهکار مناسب برای نگهداری از گل و گیاه در تابستان و هوای گرم

توجه کنید که گلدان با آب درون زیر گلدانی تماس نداشته باشد در غیر این صورت ریشه‌ها پوسیده می‌شوند و گیاه دچار خفگی می‌شود.

نیاز آبی آرالیا

درسته این گیاه رطوبت را دوست دارد ولی از بلاتلاقی شدن خاک شدیدا بدش می آید پس سعی کنید در آبیاری گیاه زیاده روی نکنید و همچنین زهکشی گلدان را حتما بررسی کنید که خروجی آب داشته باشد.

بین دو آبیاری خاک تا عمق ۳ سانتی متر باید خشک شود و سپس اقدام به آبیاری نمایید. خاک گلدان نباید اشباع از آب و یا کاملا شود که هر دو مورد باعث ریزش برگها خواهد شد.

خاک مناسب

این گیاه خاک سبک را دوست دارد و شما بمنوانید از ترکیب پیت ماس و پرلیت برای آن استفاده کنید. این گیاه خاکی اسفنجی را دوست ندارد و باعث مشکلات ریشه در این گیاه خواهد شد.

خاکسی با پایه پیت برای کاشت این گیاه مناسب است، اما حتما دقت کنید که دانه‌های پیت درشت باشند تا زهکشی خوبی در خاک به وجود آید.

آرالیای دروغین خاک‌های اسفنج ماننذ را دوست ندارد.

هرس و تمیز کردن برگها

سعی کنید برگهای این گیاه را ماهی یکبار با آب بدون املاه تمیز کنید و همچنین این گیاه به هرس نیاز ندارد اما در صورت ضرورت جوانه های انتهایی را بانسمان کرده و یا گیاه را بطور کامل هرس کنید تا فرم دلخواه را بدست آورید.

کود دهی

گیاه را در طول فصل رشد یک یا ۲ بار با کودهای مایع هیدرو یا نگهداری ساده که حاوی تمامی عناصر مورد نیاز گیاه هستند، کود دهی کنید. به هیچ وجه در فصل زمستان گیاه را کود دهی نکنید.

نیاز تغذیه‌ای آرالیای دروغین خیلی زیاد نیست. زرد شدن برگ‌ها ممکن است در اثر کمبود منیزیم به وقوع بپیوندد. پس در صورت مشاهده این حالت به گیاه کودهای منیزیمی بدهید.

تکثیر آرالیای دروغین

برای تکثیر آرالیای دروغی میتوان از دو رشو قلمه و بذر استفاده کرد کـه در ادامه مورد بررسی قرار میدهیم.

تعویض گلدان

تیم گیاه رشـد خیلی زیادی ندارد و تعویض گلدان بـرای آن میتواند یک سـال در میان انجام شـود. بهترین زمان برای تعویض گلدان زمانی است که ریشه های گیاه از زیر گلدان خارج شـود برای تعویض گلـدان، گلدانی با اختلاف یک سایز انتخاب کنید.

بیماری شایع آرالیا دروغی

کنه های گیاهی و شپشک ها بویژه شپشکهای آردالود و نرم تن از آفات مهم این گیاه میباشد.

پرورش گیاه آرالیا دروغین

در این روش میتوان هم از قلمه برگ و هم از قلمه ساقه اسـتفاده نمود که برای قلمه ساقه در ابتدای فصل رشد چند ساقه نسبتا جوان از گیاه به کمک تیغ یا چاقویی تیز و اسـتریل از آن جدا کنید. قلمه‌ها را در هورمون ریشه زایی قرار دهید تا شانس موفقیت‌تان بالا برود. گیاه تیلاندرا : گیاهی که بدون خاک هم رشد می‌کند!

چند گلدان کوچک را پـر از خاک مخصوص جوانه زنی کنید و سـپس قلمه‌هـا را در آن بکارید. قلمه‌ها را در محیطی گرم و با رطوبت بـالا قرار دهید.

بعـد از چند وقت رشـد جدیـد را در آن‌ها مشاهده می‌کنید. برای نتیجه بهتر بهتر است چند قلمه را در یک گلدان بکارید.

برای قلمه برگ باید بـرگ های جوان را بریا کنید تا انتخاب کرد و سـپس آنها را در خاک ماسه ای قرار دهید تا ریشه دار شوند و سپس آنها را به خاک سبک منتقل کنید ولی بهترین روش قلمه ساقه است.

شما میتوانید بذر های این گیاه را از گل فروشی ها تهیه کرده و در بستر کشت سبک بکارید.

## معرفی گل های مختلف برای مناسبت های خاص

شاید بارها در مناسبت های مختلف برای خرید گل مناسب سردرگم بوده اید.

تـا انتهای این مطلب با ما همراه باشـید تا گل مخصوص هر مناسبت را به شما معرفی نماییم و به راحتی بتوانید انتخاب کنید.

دسـته گل مخصوص هر مناسـبت موضوع مورد بحث ماست.

در مناسبت های مختلف می توانید بهترین انتخـاب را برای خرید دسـته گل داشـته باشید. این مناسبت ها عبارتند از:

۱. دسـته گل هدیـه برای جشـن تولد و مهمانی های دورهمـی

زمانـی کـه می خواهید برای جشـن تولد دوسـت تان گل بگیرید بیشـتر به برگ ها ترار و ایجاد حس سادگی، صمیمیت و بی‌ریایی بیشـتر با تمایل یک دسـته گل بزرگ و باحجم.

اگر در دسـته گل جشن تولدتان از گل رز استفاده می‌کنید، به خوبی احساس شما به طرف مقابل تان انتقال پیدا می‌کند.

شما می‌توانید گل رز را با رنگ های مختلف در یک دسـته گل بسـکار ببرید تـا زیبایی آموزش پـرورش و نگهداری گیـاه آپارتمانی آرالیا دروغین

رطوبت مورد نیاز

هماننطـور که در ابتدای مطلب هم گفتیم این گیاه به رطوبت برای رشد و رسیدن به شرایط مطلـوب نیاز دارد پس از غبار پاشـی دو روز یکبار غافل نشوید و سعی کنید این غبار پاشی با استفاده از آب های بدون املاح باشـد که باعث مشکلات برگی برای گیاه شما نشود.

البتـه عـلاوه بر غبار پاشـی میتوانید از روش سنگریزه در زیر گلدان هم برای تامین رطوبت استفاده کنید به این شکل که زیر گلدانی را پر از سنگریزه کنید و نصف ارتفاع سنگ ریزه‌ها آب درون زیـر گلدانی بریزید و گلدان گیاه را روی آن قرار دهید.

۱۰ راهکار مناسب برای نگهداری از گل و گیاه در تابسـتان و هوای گرم

توجـه کنید که گلدان بـا آب درون زیر گلدانی تماس نداشته باشد در غیـر این صورت ریشه‌ها پوسـیده می‌شوند و گیاه دچار خفگی می‌شود.

نیاز آبی آرالیا

درسـته این گیاه رطوبت را دوسـت دارد ولی از بلاتلاقی شـدن خاک شـدیدا بدش می آید پس سـعی کنید در آبیاری گیاه زیاده روی نکنیـد و همچنیـن زهکشـی گلدان را حتما بررسـی کنید که خروجی آب داشته باشد.

۲. دسـته گل هدیـه برای جشـن تولد و مهمانی های دورهمـی

زمانـی کـه می خواهید برای جشـن تولد دوسـت تان گل بگیریـد بیشـتر به برگ ها ترار و ایجاد حس سـادگی، صمیمیـت و بی‌ریایی بیشـتر با تمایـل یک دسـته گل بزرگ و باحجم.

اگـر در دسـته گل جشـن تولدتان از گل رز اسـتفاده می‌کنیـد، به خوبی احسـاس شـما به طرف مقابل تان انتقال پیـدا می‌کند.

شما می‌توانیـد گل رز را با رنگ های مختلف در یک دسـته گل بسـکار ببریـد تـا زیبایی آموزش پـرورش و نگهداری گیـاه آپارتمانی آموزش کاشـت و پرورش درخـت نارنگی در خانه

برگهـا در ابتـدا به رنگ قرمز مسـی ولی به تدریـج برگها به رنگ سـبزه تیره تبدیل می شوند. رشـد این گیاه در شرایط ایده آل و در بزرگترین حالت به ۵/۲ متر میرسـد که شکل کلی گیاه دچار تغییر شـده و برگهای زیرین گیاه شروع به ریزش می کند، و برگهای آن از لحاظ اندازه به هیچ وجه رشـد ندارد و با این مقدمه بریم سراغ نیازها و شرایط نگهدای گیاه آرالیا دروغین

شرایط نگهداری و نیازهای آرالیا دروغی

به صورت خلاصه باید گفـت که این گیاه به محیطی روشن با نور غیر مسـتقیم و دمای متوسـط و آبیاری مدام نیاز دارد. ولی خاک نابلاقی را به هیچ وجه دوسـت ندارد با این مقدمه بریم سراغ نیازها و شرایط نگهدای گیـاه را در طول فصل رشـد یک یـا ۲ بار با کودهای مایع هیدرو یا نگهداری ساده که حاوی تمامی عناصر مورد نیاز گیاه هسـتند، کـود دهی کنید. به هیچ وجه در فصل زمسـتان گیاه را کود دهی نکنید.

نیاز تغذیـه‌ای آرالیای دروغیـن خیلی زیاد نیسـت. زرد شـدن برگ‌

سرخط

## فرهنگ فلسفه با ترجمه استادان نامدار منتشر شد

فرهنگنامه فلسفی «فرهنگ فلسفه» حاصل ترجمه استادان فلسفه در انتشارات انجمن حکمت و فلسفه منتشر شد.

فرهنگنامه فلسفی «فرهنگ فلسفه» که به عنوان طرح پژوهشی موظف در انجمن حکمت و فلسفه ، در حدود دو دهه پیش برگردان دقیق آن به پارسی با همّت و دست‌یاری استادان بزرگ و شناخته‌شده این سرزمین انجام شده است، بر اساس کتاب Dictionary of Philosophy and Religion نوشته ویلیام ریس (William L. Reese) ترجمه شده است، ولی از آن‌جا که قصد مترجمان صرفاً تهیه یک فرهنگ فلسفه غربی بود، مدخل‌های مربوط به اسلام و فلسفه اسلامی - برای رعایت اختصار و البته ناکافی‌بودن آن - همچنین مدخل‌های مربوط به ادیان بودایی، هندویی و تائویی حذف گردید.

از دیگر سو، برای تکمیل و جامعیت بخشیدن به فرهنگ مذکور، مدخل‌های دیگری از آثار زیر ترجمه و به بدنه فرهنگ حاضر افزوده شد:

Oxford Dictionary of Philosophy, Simon Blackburn, ۱۹۹۶

A Dictionary of Philosophy, Antony Flew, ۱۹۷۹

The Blackwell Dictionary of Western Philosophy, Nicholas Bunin and Jyuanyu, ۲۰۰۴

A Dictionary of Philosophy, Dogbert D. Runes, ۱۹۶۴

فرهنگ‌های فلسفه که مترجمان فرهنگ فلسفه به ترجمه مدخل‌های آن اهتمام ورزیده‌اند، به شرح زیر است:

۱. شاپور اعتماد، مدخل‌های «معرفت‌شناسی، فلسفه علم، فلسفه‌های تحلیلی»

۲. شهین اعوانی، مدخل‌های «روان‌شناسی، فلسفه اخلاق، جامعه‌شناسی»

۳. غلامرضا اعوانی، مدخل‌های «فلسفه‌های قرون وسطی»

۴. شهرام پازوکی، مدخل‌های «فلسفه‌های یونانی، برخی واژگان عمومی و فلسفه‌های مدرن»

۵. بهاالدین خرمشاهی، مدخل‌های «فلسفه‌های انگلیسی، امریکایی و فلسفه‌های مضاف»

۶. کامران ساسانی، بیش از نیمی از مدخل‌ها در حوزه‌های متفاوت فلسفه غربی؛

۷. بهزاد سالکی، مدخل‌های «فلسفه‌های قاره‌ای، الهیات و مدافعان یهودی و مسیحی»؛

۸. ضیا موحد، مدخل‌های «منطقی و فلسفه‌های تحلیلی»

برای سادگی دسترسی، این‌چنان‌که باید و شاید، ترتیب مدخل‌ها براساس حروف انگلیسی تنظیم شد و برای هر اصطلاح، سه برابرنهاد رایج پیشنهاد شد.

همچنین نمایه جامعی در پایان این فرهنگنامه برای بهره‌مندی و آسانی مراجعه و تحقیق مخاطبان، با دست‌یاری دکتر محمدباقر انصاری تنظیم و افزوده شد.

فرهنگنامه فلسفی «فرهنگ فلسفه» حاصل ترجمه استاد فلسفه در ۱۲۳۸ صفحه در قطع وزیری به دو زبان فارسی و انگلیسی با قیمت ۳۰۰ هزارتومان توسط انتشارات انجمن حکمت و فلسفه منتشر شد.

## یک شب شوم برای بچه‌قلدارها منتشر شد

رمان نوجوان «همسایه بغلی» یک شب شوم برای بچه‌قلدرها» نوشته گری گیزلین با ترجمه عاطفه خوردزی از سوی نشر صاد منتشر شد. هارولد بل ۱۲ ساله در شهر ساحلی کوچکی زندگی می‌کند و روزهای خود را با خواندن کتاب و گشت‌وگذار در پیاده‌روها می‌گذراند ولی نمی‌تواند روی صندلی چرخدار مقابل شرارت الکس قلدر و نوجه‌یابش مقاومت کند. وقتی فرانک گولر، نویسنده رمان‌های ترسناک به‌همراه دخترانش به همسایگی آن‌ها نقل‌مکان می‌کند، همه‌چیز تغییر می‌کند. هارولد خیلی زود می‌فهمد که زندگی در همسایگی خانواده گولر هرگز نمی‌تواند آرام و طبیعی باشد. در واقع دانستن داستان‌هایش را بر اساس ماجراهای ماورایی واقعی می‌نویسد! و هارولد با پیدا شدن سنگ مرگان با اتفاق‌های عجیب و جدیدی روبه‌رو می‌شود تا جایی که می‌فهمد این سنگ می‌تواند تاریک‌ترین امیدهای او را تحقق ببخشد!گری گیزلین نویسنده فرانسوی-اسپانیایی کتاب «چه قلدرها» است و این کتاب از مجموعه چند جلدی «همسایه بغلی گولر» در ژانر معمایی برای گروه سنی نوجوان است.

# روایت رهایی از آشویتس/ رنج ناتمام آدمی در رمان اگر این نیز انسان است

رمان «اگر این نیز انسان است» داستان ۱۰ ماه از زندگی پریمو لوی، شیمیدان و نویسنده ایتالیایی است کـه آن را پـس از رهایی از اردوگاه آشویتس نوشته است.

از آشویتس بسیار خواندم، هر کدامی روایت خودش را دارد. گاهی روایت‌ها آنقدر دردناک‌اند که تا پوسـت و اسـخوانت می‌سوزی. عادت دارم گاهـی خـودم را جای شخصیت‌هـای دوست‌داشـتنی یا رنج‌دیده کتاب‌ها قرار دهم و واکنشم را در موقعیت‌هایی که نویسـنده ایجاد می‌کند براندازکنـم اما در تمامی این کتاب‌هایی که درباره آشـویتس خواندم حتی حاضر نشدم یک لحظه جای آنها باشم.

«اگر این نیز انسان اسـت» روایت دیگری از آشویتس به قلم پریمو لوی، نویسنده ایتالیایی اسـت که از دوران آسـارتش در این اردوگاه نوشته است.

او در این کتاب از آدم‌هایی می‌گوید که شاید گرسنگی و تحقیر دیگرگونه‌ترین رنجشان بوده است؛ از آدم‌هایی که همه چیزشان را از دست دادند و حتی برخی خودشـان را نیز باختند. آدم‌هایی که خیلی زود یاد گرفتند به گذشته و آینده فکر نکنند.

در جایی از کتاب نقل قول می‌شود: «ما نباید به حیوان بدل شویم درسـت از آن رو که لاگر یا اردوگاه ماشینی هیولاوار برای تنزل دادن ما به مرتبه حیوانات اسـت. حتی اینجا هم امکان زنده ماندن هسـت و بنابراین آدمی باید بخواهد که بماند؛ بماند تا موجد گواهی دادن تا لحظه بازگویی داسـتان. برای زنده ماندن باید خود را داریم که دسـت کم چهار چوب و داربسـت بنای تمدن را حفظ کنیم. ما برنگاتیم محروم نوشـتند تا بتوانیم چگونگـی رفتار صاحبان قدرت و همچنین عکس‌العمل قربانیان را برابر چنین رنج‌هایی را تجزیه و تحلیل کنیم.

نویسـنده در جـای دیگـری می‌گوید آدمی بـرای آنکه از انهدام بگریـزد و همچنان خود را برازنده نام انسـان هم بداند سه راه پیش رو دارد: تدارک، ترحم و دزدی. این‌جاسـت که کمی به آنهایی فکـر می‌کنیم که برای اولین بار از سـرنوشاچاری دسـت به دزدی می‌زنند تا انهدام را تجربه نکنند و ما نیز فقط تیتروار این خبرها را می‌خوانیم که تعداد سـرقت اولی‌ها افزایش یافته است.

البته که رسـانه‌ها نیز در این بی‌اعتنایی ما به شر بی‌تاثیر نبوده‌اند، زیرا هر یک از ما در روز با انبوهی از خبرها در فضاهای مجازی مختلف مواجهیم و بی‌آنکه به درستی با نادرستی آنها شـک کنیم هرچه را که وارد مغز ما می‌شود، می‌پذیریـم. به قول لوی در همین کتاب همه می‌دانند که روایت فاجعـه در معرض ابتذال قرار دارد. یعنی ابتذال تُرندگی هولناک شـر را کشـد می‌کند و آن را پیـش پا افتاده جلوه می‌دهد و بدین سـان بر بی‌اعتنایی ما به شر می‌افزاید.

برای خود من تلنگر آن قسـمتی از کتاب بود که وقتی پریمـردی به نام کوهن وقتی نامش در لیسـت افرادی که باید بـه اتاق گاز بروند نبود، خنـود شـروع به نیایش کرد، در حالی که جوان بیسـت ساله بالای تختش فردا راهی اتاق گاز می‌شد. لوی در این قسمت از کتابش می‌نویسد: «اگر من خدا بودم تفی نثار نیایش کوهن می‌کردم».

لوی در این کتاب انسـان‌های رنج کشیده را جلوی چشـمانمان قـرار می‌دهد تـا ببینیم چگونه هویتشـان له و نابود می‌شود. به قول لـوی در همین کتاب: «ویـران کردن آدمی دشوار اسـت، کمابیش به دشـواری آفریدن آدمی. ویران کردن آدمی نه آسـان اسـت و نه کار یک روز و دو روز. اما شـما نازی‌ها در این کار پیروز شدید.

اینک ما، سر به راه و زیر نگاه خیره شما دیگر از ما ترسـی ندارید، دیگر هیچ کاری از ما سر نخواهـد زد، نه عملی فهرامیـز، نه بالتگی به اعتراض و نه حتی نگاهی کیفرخواه».

مطلبـم را فقط با یک جملـه از این کتاب به پایان می‌رسانم: «هرکس می‌تواند بهودی کس دیگری باشـد.» «اگر این نیز انسان اسـت» را کسـانی بایـد بخوانند که روایت‌ها و آثار شاخص قرن بیستم آنها را دست ندهید.

## بایرامی زائران کوهستان مه‌آلود را روانه بازار کرد

کتاب «زائران کوهسـتان مه‌آلود» محمدرضا بایرامی داسـتانی با محور سفر به کوهستانی دورافتاده در روسـتایی اسـت که هر سـال با مراسم مذهبی سـنتی بسیاری را از گوشه و کنار سوی خود می‌کشد.

«زائران کوهسـتان مه‌آلود» نوشته محمدرضا بایرامی درباره سفر مردم به یک روستا و تازه کردن نفسی با شـاید دیدار است اما در این مسیر مسائل و مشـکلاتی گریبان مسافران داسـتان را می‌گیرد تا با به جاآوردن رسـم رفاقت و دوستی و خطر کردن برای یکدیگر، حکمت‌هایی از زندگی را بـا خود به ارمغان ببرند.

محمدرضا بایرامی سابقه دیرپایی در نگارش برای مخاطبان نوجوان دارد و تنها نویسـنده ایرانی اسـت کـه رمانی نوجوانانه از وی برنده یکـی از معتبرترین جوایز ادبی اروپا شـده است.

او در تمامی این سـال‌ها و بـا وجود فعالیت حرفه‌ای در عرصه رمان و ادبیات بزرگسـال از نوشتن برای مخاطبان نوجوان غافل نبوده است.

بایرامـی در «زائران کوهسـتان مه‌آلود» بار دیگر به سـت مورد علاقه‌اش که اسـتفاده از عناصر ادبی فولکلور در داسـتان‌نویسـی برای نوجوانان اسـت بازگشـته و از خرافیها و زیسـتبوم روسـتایی ایران اسـتفاده‌ای ناب و بکر در خلق موقعیت‌های داسـتانی داشته اسـت. اسـتفاده از سـفر و فرار و فرودهای بسیار که در کنـاکش سفر برای حاضران رخ می‌دهد به افزایش جذابیت داسـتان بسـیار کمک کرده است.

بایرامـی پیـش از این در گفتگویـی درباره نوشـتن این اثر گفته بـود: «اواخر دهه ۷۰ یا اوایل دهه ۸۰ با تنی چند از دوسـتان، به قصد سـفری زیارتی به سوی طالقان رفتیم. قرارمان این بود شـب خودمـان را به بالای پناهگاه برسانیم و تا ظهر روز بعد به روسـتایی که امامزاده‌ای داشـت و در آن تعزیه برگزار می‌شد به مناسبت ۲۸ صفر برویم اما روز دوم در برنگاهی تیز اقتادیم و کمی هم سـقوط کردیم و زمین را از دست دادیم.

شـب بعد و موقع بازگشـت هـم فهمیدیم راهنمـای محلی راه را گم کرده اسـت. بهتر از این نمی‌شـد! و این جور بود که در کوه‌ها سرگردان شدیم، خسته و گرسنه و زخمی... نوشـتن این اثر گفته بـود: «اواخر دهه ۷۰ یا اوایل دهه ۸۰ با تنی چند از دوسـتان، به قصد سـفری زیارتی به سوی طالقان رفتیم. قرارمان این بود شـب خودمـان را به بالای پناهگاه برسانیم و تا ظهر روز بعد به روسـتایی که امامزاده‌ای داشـت و در آن تعزیه برگزار می‌شد به مناسبت ۲۸ صفر برویم اما روز دوم در برنگاهی تیز اقتادیم و کمی هم سـقوط کردیم و زمین را از دست دادیم.

شـب بعد و موقع بازگشـت هـم فهمیدیم راهنمـای محلی راه را گم کرده اسـت. بهتر از این نمی‌شـد! و این جور بود که در کوه‌ها سرگردان شدیم، خسته و گرسنه و زخمی...

ما که نشسته بودیم با پاداش شهادت برتری داد.»

یوسف زاده در این کتاب با مخاطب قرار دادن حاج قاسـم دل نوشته‌ها و خاطرات سالهای دور و نزدیـک را با او مـرور می‌کند. در این روایت‌ها مطالب خواندنی از شـیوه سلوک و زندگی وفرماندهی شهیدسلیمانی پیش روی مخاطب قرار می گیرد.

مخاطب بـا خوانـدن این اثر می تواند به تصویری نسـبتا جامع از شهیدسـلیمانی در عرصه های مختلف فکری، فرهنگی، سیاسی و حتی اجتماعی برسد.

در بخشی از کتاب می‌خوانیم: «سلام حاجی، تصمیم دارم این نوشته‌ها را یک روز در قالب کتابی چاپ کنم، شـاید هم بمانَد برای بعد از مرگم که لابد یک مرگ لـوس و بی‌مزه خواهـد بـود، نه مثل مرگ شـما سـرح و طوفانی و جریان‌ساز. بلاخره فرق است بین یک‌لاقبایی مثل من که در خانه نشسـته‌ام و



## روایت احمد یوسف‌زاده از حاج قاسم در شاید پیش از اذان صبح

کتاب «شـاید پیـش از اذان صبح» شـامل خاطرات احمد یوسـف زاده در طی سالهای مختلف از شـهید قاسـم سـلیمانی از سوی انتشارات سوره مهر منتشر شد.

در نزدیـک را با او مـرور می کند. در این روایت ها مطالب خواندنی از شـیوه سلوک و زندگی وفرماندهی شهیدسلیمانی پیش روی مخاطب قرار می گیرد.

مخاطب بـا خوانـدن این اثر می تواند به تصویری نسـبتا جامع از شهیدسـلیمانی در عرصه های مختلف فکری، فرهنگی، سیاسی و حتی اجتماعی برسد.

در بخشی از کتاب می‌خوانیم: «سلام حاجی، تصمیم دارم این نوشته‌ها را یک روز در قالب کتابی چاپ کنم، شـاید هم بمانَد برای بعد از مرگم که لابد یک مرگ لـوس و بی‌مزه خواهـد بـود، نه مثل مرگ شـما سـرح و طوفانی و جریان‌ساز. بلاخره فرق است بین یک‌لاقبایی مثل من که در خانه نشسـته‌ام و

مجاهدی مثل تو که چهل سـال پوتین از پا درنیاورده ای. الان هشت ماه از آن نیمه‌شب غریـب و آن صبح وحشـتناک که انگشـت و انگشـتر مبارک مجـازی را ندزدیدند، می‌گذرد. قبل از شـنیدن آن خبر، فقط یک بـار غمی به این کمرشـکنی و مرادفکنی از تجربه کرده بودم. آیتی آسایشـگاه ۳ اردوگاه موصل نشسـته بودیم داشتیم با دوستم علی هادی قرائن حفظ می‌کردیم. فرشـید فتاحی اسـیر خوزسـتانی بغض‌کرده و اشکبار آمد داخل و خبر فوت امام را که در روزنامه عراقی خوانده بود، آورد....».

این کتاب با شمارگان ۱۲۵۰ نسخه و قیمت ۳۲۰۰۰ هزار تومان در دسترس علاقه‌مندان است.

## انتشار مجموعه داستان‌های کوتاه انگلیسی آغاز شد

نشـر لگا با ترجمه و چاپ پنج مجموعه‌داستان خارجی، انتشار مجموعه‌کتاب‌های جدید خود را کلید زد.

نشر لگا به‌تازگی مجموعه‌داستان‌های «ماجرای پال» نوشته ویلا سـیبرت کاتر با ترجمه مریم خدادادی، «ریب وان وینکل»، نوشته واشینگتن ایروینگ با ترجمه یاسـر پوراسماعیل، «آن زن دیگر» نوشته شروود اندرسـن با ترجمه یاسر پوراسـماعیل، «کارین، یک خاطره» اثر جوزف کنراد با ترجمه محسـن فخری و «فروپاشـی خانمان آشـر» نوشـته ادگار آلن پو با ترجمه فاطمه کاملان را منتشر و راهی بازار نشر کرده است.

مجموعه داسـتان‌های کوتاه لگا که با طراحی مریم خدادادی و یاسـر پوراسـماعیل شـکل گرفتـه، در پی آن اسـت کـه ترجمه بخش عمده‌ای از داسـتان‌های کوتاه ادبیات جهان را در اختیـار مخاطبـان قـرار دهـد. تمرکز این‌مجموعه بر داسـتان‌هایی اسـت که در اصل به زبان انگلیسی نوشـته شده‌اند؛ اعم از اینکه خاستگاه‌شـان آمریکا، انگلسـتان، اسکاتلند، ایرلنـد، اسـترالیا، نیوزیلند و کانادا باشـد یا آفریقای جنوبی، هند، جمهـوری دومینیکن، کشـورهای اروپایی و... داسـتان‌هایی که، به تعبیر ادگار آلن پو، می‌شـود آن‌ها را یک نفَس در عرض نیم‌ساعت تا دوساعت خواند.

نویسـنده انگلیسـی، هربرت ارنسـت بیتس (۱۹۰۵- ۱۹۷۴)، معتقد بود داسـتان کوتاه، همانند سـنیما، زاده قرن بیسـتم اسـت. داسـتان کوتاه، خلاف رمان و همانند فیلم، روایت را نه با جزئیات مفصل، بلکه با اشارات ضمنی و ظریف و نماهایی سـریع، پیش می‌برد. به نظر بیتس، شـاید به همین دلیل باشـد که داسـتان کوتاه به‌سرعت به بخش مهمی از ادبیات آمریکا بدل شد؛ مردم آمریکا «تندتر حرف می‌زنند، تندتر حرکت می‌کنند و ظاهرا تندتر فکر می‌کنند».

نویسـنده ایرلنـدی، فرنک اوکانـر (۱۹۰۳_ ۱۹۶۶)، هم در کتاب صدای تک‌افتاده داسـتان کوتـاه را «قالب هنری ملـی» آمریکا می‌داند. به‌تعبیر ادگار آلن پو (۱۸۰۹_ ۱۸۴۹)، «انتاب این دوران... اختصار، فشـردگی و چالاکی» را می‌طلبد.

امریکایی‌هـا در دهه‌هـای ۱۸۲۰ و ۱۸۳۰ «داسـتان کوتاه» را به‌صورت یـک قالب ادبی مستقل آفریدند، گرچه تقریبا همزمان در اوایل دهه ۱۸۴۰ در روسـیه هم الکساندر پوشکین (۱۷۹۹_ ۱۸۳۷)، و نیکلای گوگول (۱۸۰۹_ ۱۸۵۲) داسـتان‌هایی را در همین قالب خلق کردند. نخسـتین نظریه‌پرداز داسـتان کوتاه (کسی که این ژانر ادبی را از سایر ژانرها متمایز کرد) و چند داسـتان کوتاه مهم نوشـت ادگار الن پو بود.

سرخط

## داستان دختران میدان خراسان و بررسی شعر ترکی

سـه کتاب تازه «دختر سـیب»، «فیقدان آتی» و «کلمه‌لرین آردیحا» در نشر عنوان منتشر و راهی بازار شد.

رمـان «دختـر سـیب» نوشـته وحید علیرضایی داستان پرفراز و نشیب دو دختر به نام‌های آلما و سـایه اسـت که حوالی میدان خراسـان تهران با چالش‌های بسیار در زندگی روبه‌رو هسـتند. علیرضایی که پیش‌تر رمان «گسـتاخ» را نوشته، در این رمان لحن تازه و فضایی واقع‌گرایانه تجربه کرده و کنجکاوانه به زندگی دخترانی سـر زده است که برای رهایی از گرفتاری مالی حاضرند دسـت به هر کاری بزنند. «دختر سـیب» در ۲۶۶ صفحه با قیمت ۸۵ هزار تومان منتشر شده است.

دو کتاب دیگر که نشر عنوان منتشر کرده از شاعر و نویسنده اردبیلی است. «فیقدان آتی» (اسـب فقـدان) علاوه بـر مجموعه اشعار خطابی مقاله «بو انکیزلر» (این دوقلوها) را شامل می‌شود. اثری درباره شعر نو ترکی در ایـران در ۳۱۴ صفحه و قطع پالتویی که قیمت جلد شومیز آن ۶۷ هزار تومان و جلد سـخت ۸۷ هزار تومان اسـت. «کلمه‌لرین آردیحا» (در پی واژه‌ها) رمانی ترکی است در ۴۵۸ صفحه و قطع پالتویی که روی جلد ۷۸ هزار و جلد سـخت ۹۸ هزار تومان قیمت خورده است.

صالح عطایی متولد ۱۳۴۴ در اردبیل است. سـال ۷۶ نخسـتین مجموعه شعر وی با نام «بلکه داها دیئیمه‌دیم» شـاید دیگر نتوانم بگویم» به دو زبان ترکی و فارسی با ترجمه شهرام شیدایی و چوکا چکاد و مقدمه رضا سیدحسینی چاپ شـد. مجموعه داستان دوزبانه «دُن کیشـوت و دُلسی دومرولون کژریوسُز» دن کیشـوت و پـل دومرول دیوانه» و رمان ترکـی «منیم آدلارِیم» از این نویسنده سال ۸۳ منتشر شد.

## کتابخانه‌ای که رفتگران از کتاب‌های دوریخته درست کردند

رفتگران شـهرداری شهر آنکارا کتاب‌هایی که در زباله‌ها پیـدا می‌کنند جدا کرده و از آنها کتابخانه‌ای بزرگ سـاخته اسـت که پیش از این شـبکه سی‌ان‌ان گزارشی مفصل از ایـن کتابخانه در پایتخت کشـور ترکیه منتشر کرده بود.

این گزارش سی‌ان‌ان خود خبرنگار آمریکایی نیز طوری صحبت می‌کرد که این کتابخانه کاملا موقتی اسـت ولی سه سال از شروع این کتابخانه گذشـته و هر روز کتاب‌های آن افزوده می‌شود.

حالا دیگر کارگـران شـهرداری آنکارا نه کمک بیشـتر ۲۳ سـاله آمده‌اند و آنها نیز کتاب‌هـای دور ریخته شـده را به مکان فعلی کتابخانه واقع در یک کارخانه سـابق آجرپزی می‌آورند.

این کارگران شـهرداری در منطقه چانکایا ، ماهها وقت صرف جمـع‌آوری کتاب‌های دور انداخته شـده از میان زباله‌های شـهر کردند و با اسـتفاده از آنهـا کتابخانه خود را به ۳۵هزار نسخه کتاب رساندند و حالا حتی به سازمان‌های دولتی نیز کتاب قرض می‌دهند.

ساختمان کتابخانه یک کارخانه آجرسازی قدیمی در نزدیکی آنکارا بهداشـت است. به گفته کارگران معلمان مدارس روستایی از سراسـر ترکیه متقاضی این کتاب‌ها برای دانش‌آموزان هسـتند.

ایـن کتابخانه در سـپتامبر سـال ۲۰۱۷ میلادی به روی عموم باز شد و افراد شروع به اهدای کتاب به ایـن کتابخانه کردند و مهم‌ترین کتاب‌های موجود در این کتابخانه کتاب‌های ادبیاتی و علمی است.

سرخط

## سیزدهمین جایزه جلال به ایستگاه پایانی رسید

برگزیدگان و شایسـتگان تقدیر سیزدهمین جایزه جلال آل احمد شـب گذشته در قالب برنامه تلویزیونی شب‌های هنر معرفی شدند.

معرفـی برگزیـدگان و شایسـتگان تقدیـر سـیزدهمین دوره جایـزه جـلال آل احمد، دوشـنبه شـب ۱۵ دی در قالـب برنامـه تلویزیونی «شـب روایت» از سـری شب‌های هنر که روزهای دوشنبه به کتاب و کتابخانی اختصاص دارد، انجام شد.

به این‌ترتیب برگزیدگان و شایسـتگان تقدیر جایزه مذکور در بخش‌های «مسـتندنگاری»، «داسـتان بلند و رمان»، «نقد ادبی»، «مجموعه داسـتان کوتاه» و «بخش ویژه» پاسـداشـت چهلمین سال آغاز جنگ تحمیلی و آغاز دفاع مقدس» معرفی شدند.

نکته جالب دربـاره این‌شـیوه از اختتامیه این اسـت که طی روزهای گذشـته که بسیاری از برنامه‌هـای مختلـف فرهنگی بـا رعایت پروتکل‌های بهداشـتی مربوط به کرونا برگزار می‌شـوند، چرا جایزه جلال آل احمد به‌عنوان مهم‌ترین جایزه ادبی کشـور بایـد اختتامیه خود را در قالب یک برنامه زنده تلویزیونی در ساعات پایانی روز برگزار کند. البته صرفه‌جویی در هزینه‌هـای گزافی که برخی جوایز فرهنگی کشور در سال‌های گذشته داشته‌اند، می‌تواند دلیل خوبی بـرای برگزاری این‌گونه اختتامیه سیزدهمین جایزه جلال باشد.

مرتضـی سـرهنگی، محمدرضـا بایرامـی، مصطفی جمشـیدی، دکتـر ابوالفضل حری، علی جنگیـری، دکتر مریم مشـرف، حمید حسـام و محمدرضا شـرفی خبوشان، هیات علمی ایـن‌دوره جایـزه جلال هـم ابراهیم محمدحسن‌بیگی بود.

در برنامه تلویزیونی مذکور، محسـن جوادی، معاون امور فرهنگی وزارت فرهنگ و ارشـاد اسـلامی، ابراهیم محمدحسن بیگی، مرتضی سـرهنگی، نماینـده هیات علمـی در هیات داوران بخـش ویژه دفاع مقـدس و مصطفی راضی جلالی دبیر اجرایی سـیزدهمین دوره جایزه ادبی جلال آل احمد، به بحث و گفتگو درباره اجرا و برگزاری این‌دوره از جایزه جلال پرداختند.

کاظمـی دبیر دوره‌ای و اعضای جوایـز به برگزیدگان این دوره پس از انتخاب هیئت داوران بر اساس ردیـدنی سنی مندرج در فراخوان صورت خواهد گرفت که شامل تندیس، لوح سپاس و جوایز نقدی خواهد بود.

سـید غلامرضـا کاظمی دینان(مشـاور دبیرکل کمیسـیون ملی یونسـکو)، محمود ترابیان(مـدرس علوم‌ارتباطات)، محسـن حمولـه(مدیرکل سـر گرمی‌های سـازنده و بازی‌های رایانه‌ای کانون پـرورش فکری کودکان و نوجوانـان) و بهنام نقی‌پور(مدیر مسئول ماهنامه فلک) اعضای شورای سیاسـت‌گذاری اولین جشنواره فرهنگی هنری «فرفره» هستند.

علاقه‌مندان می‌توانند برای کسـب اطلاعات بیشـتر به پایگاه اینترنتی این‌جشنواره به نشانی www.capf.ir مراجعه کنند

خبر

## کودکان و کرونا در اولین جشنواره فرهنگی هنری فرفره

سـیدغلامرضا کاظمی دینان، پیشکسوت حوزه ارتباطات و روابط عمومی از برگزاری اولین جشـنواره فرهنگی هنـری فرفره با موضوع کودکان و دوران کرونا خبر داد.

سـیدغلامرضا کاظمـی دینـان رئیس شـورای سیاسـت‌گذاری جشـنواره فرفره گفت: اولین‌دوره جشـنواره فرهنگی‌هنری «فرفـره» توسـط ماهنامـه «فلـک» و همکاری موسسـات فرهنگی و اقتصادی، با محوریت موضوعی «کـودکان و دوران کرونایی» در دو بخش هنری و دیدنی برگزار می‌شود.

وی افزود: حدود یک سـال از شـیوع ویروس کرونا در جهـان می‌گذرد. در این مدت تغییرات وسـیعی در سبک زندگی بشر ایجاد شده و این تغییرات وسیع گذشته از آثار مخرب و زیان‌بارش، جنبه‌های مثبتی نیز به همراه داشـته اسـت که نباید از آن غافل ماند.

با نگاهی به محیط اطرافمان می‌توان به وضوح مشاهده کرد، کودکان یکی از اقشاری هستند که از این تغییرات تاثیرات فراوانی متحمل شده‌اند.

بـر این اسـاس با توجه به اهمیت ایـن دوران تاریخی و لزوم ثبـت و ضبط اتفاقات و همچنین ایجـاد انگیزه برای کودکان و نوجوانان تصمیم بر آن شـد تا برخی از وجوه زندگی کودکان در دوران مواجهه و شـیوع ویروس کرونا را در قالب فعالیت‌های ادبی و هنری به رقابت بگذاریم.

این‌مدرس دانشـگاه در ادامه گفت: به‌همین‌خاطر از تمـام هنرمندان، اولیای تربیتی، مربیان، پژوهشگران و همچنین تمامی خانواده‌ها، کودکان و نوجوانان بالای سه سال در هر سطح و حرفه‌ای دعوت می‌شود تا در این جشنواره شرکت کنند.

جشنواره فرهنگی‌هنری «فرفره» در دو بخش هنری:

۱-عکاسی

۲-نقاشی و ادبی: ۱-شعر، ۲-داستان‌کوتاه برگزار خواهد شد و داوری این دوره جشنواره دبیـری عمومزاده ظفـر، معصومه یزدانی، علی خانجانی، علیرضا کریمی‌صارمی، زهرا موسوی و هدی حدادی بر عهده دارند.

کاظمـی دبیر کشـوری و اعضای جوایـز به برگزیدگان این دوره پس از انتخاب هیئت داوران بر اساس ردیـدنی سنی مندرج در فراخوان صورت خواهد گرفت که شامل تندیس، لوح سپاس و جوایز نقدی خواهد بود.

سـید غلامرضـا کاظمی دینان(مشـاور دبیرکل کمیسـیون ملی یونسـکو)، محمود ترابیان(مـدرس علوم‌ارتباطات)، محسـن حمولـه(مدیرکل سـر گرمی‌های سـازنده و بازی‌های رایانه‌ای کانون پـرورش فکری کودکان و نوجوانـان) و بهنام نقی‌پور(مدیر مسئول ماهنامه فلک) اعضای شورای سیاسـت‌گذاری اولین جشنواره فرهنگی هنری «فرفره» هستند.

علاقه‌مندان می‌توانند برای کسـب اطلاعات بیشـتر به پایگاه اینترنتی این‌جشنواره به نشانی www.capf.ir مراجعه کنند

خبر

## انتشار جلد دوم یک رمان جنایی از نویسنده تازه درگذشته

رمان «مردی از شب» نوشـته ریچل کین با ترجمه مریم رفیعی در نشر آموت منتشر و راهی بازار نشر شد.

رمان «مردی از شـب» نوشـته ریچل کین به‌تازگی با ترجمه مریم رفیعی توسط نشر آموت منتشـر و راهی بازار نشر شده است. این کتاب دنباله رمان دیگر همین‌نویسنده با عنوان «دریاچه ماه‌لرد» اسـت که سال ۹۸ با ترجمه همین‌مترجم و توسط همین‌ناشر چاپ شده است.

ریچل کین، نویسـنده آمریکایی داسـتان‌های جنایی متولد سال ۱۹۶۲ بود که نوامبر سـال ۲۰۲۰ درگذشت. «دریاچه ماه‌لرد» او سـال ۲۰۱۷ و «مردی از شب» با عنوان اصلی «رودخانه کلیمان» هم همان‌سـال به چاپ رسـید. کین از نویسندگان منتخب نیویـورک تایمز و پرفروش‌ترین نویسندگان دنیا در کل ۵۰ تـر پرفروش در کارنامه دارد. از جمله این‌آثار می‌توان به مجموعه‌های خون‌آشام‌های مورگانویل، کتابخانه بزرگ و رمان شاهزاده سایه‌ها اشاره کرد. این‌نویسـنده در دوران حیاتش در ژانرهای مختلفی چون فانتزی، دلهره، معمایی، علمی‌تخیلی، ماورایی و ... قلم زد.

در«دریاچه ماه‌لرد» ماجرا از کشـف یک قتل در خانه خانواده‌ای معمولی آغاز شـد و گوئن پراکتور زنی خانه‌دار طی یک تصادف متوجه شـد همسـرش ملوین رویال در یک زندگی مخفیانه مبدل به فاتلی سـریالی شـده است. بنابراین گوئن ناچار است بار دیگر خانواده و وجهه شـخصیتی خود را بسـازد و کنار یک دریاچه‌ به‌نام اسلیپلوس، زندگی جدیدی را شـروع می‌کند اما شاهد اتفاقات ناخوشایندی می‌شود که جان او و خانواده‌اش را به خطر می‌اندازد.

«دریاچه ماه‌لرد» یک رمان سـه‌جلدی اسـت که ترجمه جلد اولش سال ۹۸ چاپ شد و «مردی از شـب» جلد دوم آن اسـت. در جلد دوم، دجار کانوس‌هایی است که ناشی از اتفاقات جلد اول داستان‌اند. او در نبرد برای نجات فرزندانش از دست شوهر سابقش و همدسـتان دیوانه‌اش پیروز شـد اما حالا جنگ هنوز تمام نشده است چون ملوین از زندان فرار کرده و گوئن هم پیامکی ترسـناک دریافت کرده است. پس دیگر هیچ‌جا برای او امن نیست.

گوئن در ادامه داسـتان، متوجه می‌شود پنهاکاهش در کنار دریاچه، تبدیل به یک دام و تله شـده است. بنابراین خودش را به همسـایه‌های قابل اعتماد می‌سپارد و تصمیم می‌گیرد به کمک سـم کید دست به شـکار بزند؛ کاری که از یکی از بیمارترین قاتلان دنیا یاد گرفته است. اما جبهه مقابل، بسیار قوی اسـت.

«مردی از شب» در ۲۸ فصل نوشته شده است.

در قسـمتی از این‌کتاب می‌خوانیم:

دسـت‌هایش را دور گلویم حلقه می‌کند و بدون لحظه‌ای تعلل فشـار خرک‌کننده‌ای را وارد می‌کند. این یک بازی نیست. مردد هم نیسـت. قصد دارد مرا بکشد. ذهن منطق‌گرام تلاش خود را جمع‌آوری می‌کند. باید دستش را پس بزنم. باید از زمین بلند شوم. باید نفس بکشم. اما نمی‌توانم. لوله‌هایی که به زحمت سعی دارند هوا را به داخل بکشند، مغزم را از کار می‌اندازد.

زمزمه‌ای را در گوشـم می‌شنوم. آنقدر واضح است که انگار کنارم ایسـتاده. تو اینجوری می‌میـری، جینا. صدای ملوین اسـت. حـس می‌کنم این چند ثانیه بـه اندازه ابدیت طول کشـیده. سـعی می‌کنم بجنگم، در جایم بچرخم، عضلات گردنم را در برابر فشار خردکننده دسـت‌هایش سـفت نگه دارم، ولی می‌دانم این فقط درد و رنجم را طولانی‌تر می‌کند.دوباره صدای ملوین را می‌شنوم. خفه‌کردن آدم‌ها خیلی طول می‌کشد. حداقل سه یا چهار دقیقه. شاید هم بیشتر.

این جایزه از سال ۱۹۷۱ کار خود را با عنوان جایزه ادبی «وایتبرد» آغاز کرد و سـپس در سال ۲۰۰۶ به جایزه کتاب «کاستا» تغییر نام داد.

خبر

## شب ناصرخسرو و سفرنامه برگزار می‌شود

پانصد و نود و ششـمین شـب از شـب‌های بخارا به مناسـبت انتشار ویراست جدید کتاب «سفرنامه ناصرخسرو» از سوی انتشارات علمی و فرهنگی به بحث درباره این کتاب اختصاص یافته است.