مهرند

از من گذشت و من هم از او بگذرم سهل است
با چون منی به عیب جهان روا نبود

● صاحب امتیاز: موسسه دختران و پسران وطن
● مدیر مسئول و سردبیر: شهرزاد چهرزاد
● آدرس: آذربایجان شرقی، تبریز، چایکنار دمشقیه پ ۲۶۱
● شماره تماس: ۳۳۳۷۸۰۸۸(۰۴۱)
● امور گرافیک: آنلاین گرافیست
چاپ: امیرفاضل پارسیان

چهارشنبه ۲۷ دی ۱۴۰۲ ● شماره ۴۹۵

خبر

عبدالملکی: مناطق آزاد ایران بهشت سرمایه‌گذاری فعالان اقتصادی خارجی و داخلی هستند

مشاور رئیس جمهور و دبیر شورایعالی مناطق آزاد و ویژه اقتصادی گفت: مناطق آزاد با توجه به معافیت‌ها و مشوق‌هایی که دارند بهشت سرمایه‌گذاری فعالان اقتصادی خارجی و داخلی هستند.

به گزارش خبرنگار ایرنا جمت الله عبدالملکی در حاشیه بازدید از نمایشگاه بین‌المللی صادرات به پاکستان در منطقه آزاد چابهار با بیان اینکه منطقه آزاد چابهار و مکران یکی از قدیمی ترین نقاط تجاری دنیا است اظهار کرد: امروز ایران در تجارت بین‌الملل رتبه خوبی در دنیا دارد.

وی با بیان اینکه این نمایشگاه یک رویداد مهم برای معرفی توانمندی‌های جمهوری اسلامی ایران به فعالان اقتصادی و تجار پاکستانی است افزود: تجارت جمهوری اسلامی ایران با پاکستان ۲.۳ میلیارد یورو در سال بوده که عدد بسیار پایینی است در حالی که پاکستان سالانه ۷۰ میلیارد یورو کالا و خدمات مختلف را وارد می کند بنابراین امکان افزایش صادرات ایران به پاکستان به چند برابر فراهم است.

مشاور رئیس جمهور و دبیر شورایعالی مناطق آزاد و ویژه اقتصادی با بیان اینکه قیمت تمام شده کالاهای ایرانی به نسبت کالاهای مشابه خارجی بسیار پایین‌تر است گفت: عدم معرفی این کالاها به تجار و بازرگانان پاکستانی علت پایین بودن صادرات ایران به پاکستان است.

وی بیان کرد: در سال ۲۰۲۲ میزان تجارت بین‌الملل در دنیا ۲۵ تریلیون دلار بوده که در مقایسه با تولید ناخالص جهانی که ۱۰۰ تریلیون دلار است تقریبا تولید دنیا را تجارت بین‌الملل به خود اختصاص داده است.

اقتصاد ایران از میانگین اقتصادی جهانی بالاتر است

عبدالملکی ادامه داد: ایران درحالیست که در سال ۲۰۲۲ در ایران مجموع تجارت به جی دی پی ۳۸ درصد بوده که از میانگین جهانی بالاتر است.

وی با بیان اینکه اقتصاد ایران از میانگین اقتصادی جهانی جلوتر است گفت: این یکی از نشانه‌های این است که علیرغم تحریم های اقتصادی ۱۰ سال آمریکا، ایران در تجارت جهان نقش ویژه ایفا می‌کند.

مشاور رئیس جمهور و دبیر شورایعالی مناطق آزاد و ویژه اقتصادی تاکید کرد: حدود ۱۸ میلیارد یورو مجموع صادرات سالانه مناطق آزاد ایران بوده و بیش از ۸۰ درصد ترانزیت جمهوری اسلامی ایران از طریق مناطق آزاد انجام شده بر همین جهت همیشه عنوان کردیم مناطق آزاد و ویژه اقتصادی ایران بهشت سرمایه‌گذاری هستند.

وی ادامه داد: یک هزار بسته سرمایه‌گذاری به ارزش ۲۰ میلیارد یورو که این بسته‌های سرمایه‌گذاری شامل سه بخش هستند، بخش اول مطالعات امکان سنجی اقتصادی هرکدام از این پروژه‌هاست بخش دوم زمین و زیرساخت‌های مورد نیاز برای هر کدام از این یک‌هزار بسته ارائه شده و بخش سوم مجوز سرمایه‌گذاری هر کدام از این پروژه‌ها صادر شده است.

عبدالملکی با بیان اینکه از ابتدای سال‌جاری تا کنون بیش از ۲۰۰ هزار میلیارد تومان معادل ۱۶ میلیارد دلار تقاضا برای سرمایه‌گذاری در مناطق آزاد و ویژه اقتصادی ثبت شده است، اظهار کرد: ۱۵ درصد این تقاضاها خارجی و ۸۵ درصد توسط سرمایه‌گذاران ایرانی است و در حال تبدیل به قرارداد هستند و تعداد زیادی نیز کار ساخت و ساز را شروع کرده‌اند و این تقاضا برای سرمایه‌گذاری ۶ برابر نسبت به سال گذشته است.

وی خاطرنشان کرد: از همه سرمایه‌گذاران ایرانی و خارجی دعوت می‌کنیم به ما مشاهده این بسته‌ها نسبت به سرمایه‌گذاری در این مناطق اقدام کنند.

معاون استاندار آذربایجان شرقی:

بافت‌های تاریخی آذربایجان شرقی به کمک دانشگاه هنر اسلامی تبریز احیا شود

معاون همانگی امور عمرانی استانداری آذربایجان شرقی گفت: با ایجاد تعامل بین دانشگاه هنر اسلامی و شهرداری های استان، باید از ظرفیت این دانشگاه برای احیای بافت تاریخی و فرسوده شهرها استفاده کرد.

به گزارش ایرنا، «جبارعلی ذاکری» روز چهارشنبه در نشست مشترک استاندار آذربایجان شرقی با هیئت رئیسه اعضای شورای اسلامی شهر با شهرداران شهرهای آذربایجان شرقی با تاکید بر اینکه در طراحی شهری باید به موضوع هویت بخشی متناسب با اقلیم شهرها توجه شود، یادآور شد: بر این اساس باید طرح هایی برای شهرها مشخص شده و طرح های توسعه شهری مبنا قرار گیرد.معاون امور عمرانی استانداری آذربایجان شرقی با بیان اینکه دانشگاه هنر اسلامی تبریز دارای استعدادهای هایی است که برای یک هدف مشخص شکل گرفته است، گفت: این دانشگاه متمایز با سایر دانشگاه هاست و می تواند در این خصوص نقش مهمی ایفا کند.

ذاکری، با بیان اینکه از ظرفیت این دانشگاه باید برای احیای طرح های توسعه شهری در شهرهای استان استفاده شود، افزود: در طرح جامع و تفصیلی شهرها موضوعات مرتبط با شهرسازی اعم از حفظ می شود ولی مباحث مربوط به طراحی شهری مغفول مانده است.

وی با بیان اینکه الزاماتی برای حفظ بافت‌های تاریخی شهرها تدوین شده است، گفت: این الزامات نباید به حفظ مخروبه شدن این بافت‌ها منجر شود،در راستی الزامات حفظ و احیای بافت های تاریخی، محدودیت هایی برای توسعه شهری ایجاد شده ولی انگیزه ای برای صاحبان املاک موجود در این بافت ها برای حفظ و احیای املاک ایجاد نشده است،وی با تاکید بر اینکه اجرای این الزامات بدون ایجاد انگیزه و ارایه مشوق های لازم برای صاحبان املاک موجود در این بافت ها به مخروبه شدن بافت های تاریخی منجر می شود، اظهار کرد: این اقدامات موجب شده تا کوچه پس کوچه های شهرها به ویژه تبریز به نوعی به مخروبه تبدیل شود.

بذرپاش: سامانه رایگان خودنویس برای تنظیم قرارداد موجر و مستاجر راه‌اندازی شد

وزیر راه و شهرسازی با اشاره به راه اندازی سامانه خودنویس در این وزارتخانه گفت: این سامانه بدون دریافت هیچ وجهی از موجر و مستاجر با هدف تنظیم قرارداد راه‌اندازی شده که تاکنون حدود ۶۰ هزار قرارداد با دریافت کد رهگیری ثبت شده است.

به گزارش خبرنگار دولت ایرنا، مهرداد بذرپاش در حاشیه جلسه هیات دولت با اشاره به راه اندازی سامانه خودنویس در این وزارتخانه گفت: این سامانه مدتها پیش شروع به کار کرده است و اخیرا به خودنویس تغییر نام داد که پیش از این به نام سامانه قراردادهای اجاره بود تا به صورت رایگان، موجر و مستاجر بتوانند قراردادهایی بین یکدیگر تنظیم کنند و شاهدان هم امضاء کنند.

وزیر راه و شهرسازی با بیان اینکه این سامانه بدون دریافت هیچ وجهی از طرفین فعالیت لازم را انجام می‌دهد، افزود: این قراردادها در شورای حل اختلاف معتبر است و قابل استناد بوده و تا امروز حدود ۶۰ هزار قرارداد با دریافت کد رهگیری ثبت شد و کاملا معتبر در نظام معاملات مسکن جاری است.

بذرپاش با بیان اینکه درباره این سامانه تبلیغات خاصی صورت نگرفته است، تصریح کرد: دلیل این موضوع رفع ایرادات احتمالی درباره این سامانه بود و امید است کاربرهای بیشتری به این سامانه ببیوندند تا اثر قابل قبولی در حوزه سامانه‌های بازار ملک داشته باشد.

وی با اشاره به اینکه حدود ۲۰۰ هزار نفر از این سامانه استفاده کرده اند، تصریح کرد: هماطور که ذکر شد تعداد افرادی که اقدامات آنها در سامانه نهایی شده، حدود ۶۰ هزار قرارداد بود.

وزیر راه و شهرسازی در ادامه با اشاره به سامانه‌دهی بافت‌های فرسوده مهرداد بذرپاش در حاشیه جلسه هیات دولت با اشاره به این موضوع اظهار داشت: تاکنون حدود ۶۰ هزار واحد مسکن مهر به اتمام نرسیده از دولت‌های گذشته به این دولت به ارث رسیده بود. اما در این دولت، ۱۱۳ هزار مسکن مهر پس از اتمام آن تحویل متقاضیان شد و همه تلاش وزارتخانه به اتمام رساندن پروژه‌های باقیمانده است تا به متقاضیانی که بیش از ۱۰ سال منتظر دریافت مسکن هستند، تحویل داده شود.

۵۶ هزارهکتار زمین برای مسکن ملی در بخش شهری تامین شده است

وزیر راه و شهرسازی یکی از موضوعات مهم در ساخت مسکن را تامین زمین عنوان کرد و گفت: ۵۶ هزارهکتار زمین تاکنون برای مسکن ملی در بخش شهری تامین شده و در بخش روستایی تا پایان امسال قول تامین ۵۰۰ هزار قطعه زمین داده شده که این موضوع در بنیاد مسکن در حال پیگیری است.

وی درباره اینکه گفته می‌شود موضوع زمین در دست برخی از مافیا است، عنوان کرد: در این زمینه اطلاعی ندارم و اگر آنها را معرفی کنید حتما دست آنها را قطع خواهیم کرد.

وزیر راه و شهرسازی با تاکید بر اینکه از دیگر برنامه‌های این وزارتخانه نوسازی ناوگان عمومی کشور است، اظهار داشت: اخیرا حدود ۳ هزار دستگاه کشنده وارد کشور شد که اتفاق بسیار خوبی در حوزه ناوگان تجاری بود.

هیچ‌چین یک شرکت مختلف خارجی برای واردات اتوبوس بین شهری مذاکرات خوبی انجام شده و تا سال آینده میزان قابل توجهی از این اتوبوس‌ها وارد کشور خواهند شد.

بذرپاش با بیان اینکه سازمان راهداری می‌تواند با همه شرکت‌ها داخلی سفارش تولید داده است، گفت: شرکت‌های مانند ایران خودرو و شرکت‌های خصوصی که در قالب CKD (واحد کاملاً ساخته شده) و CBU (اگر به دلایلی هیچ‌چین بازار فروش محدود یا حتی تحریم، احداث خط تولید در کشور مقصد غیرممکن یا فاقد صرفه اقتصادی باشد، خودروهایی به روش CBU وارد می‌شوند که به‌دلیل تولید در سایت‌های اصلی شرکت مادر، مانعی که برای اتمام آن وجود دارد، با تمام توان نسبت به تکمیل پروژه‌ها اهتمام دارند.

بذرپاش خاطرنشان کرد: در ابتدای دولت سیزدهم به این موضوع اشاره شد که ۲۴

سرخط

خواص روغن حیوانی؛ ۳ خاصیت درمانی و طرز تهیه ماسک روغن حیوانی

۱۸ خاصیت درمانی مارچوبه؛ این سبزی سرشار از ویتامین K

مارچوبه با نام علمی Asparagus بومی مناطق اروپا، آفریقای شمالی و غرب آسیاست. گیاه مارچوبه سرشار از ویتامین‌ها و مواد معدنی از ویتامین K، فولات، کلسیم و فسفر است. از خواص مارچوبه می‌توان به بهبود سلامت گوارش، کاهش درد روماتیسم مفصلی و کاهش وزن اشاره کرد. در این مقاله شما را با ارزش غذایی مهم مارچوبه و خواص و عوارض جانبی احتمالی آن آشنا خواهیم کرد.

ارزش غذایی مارچوبه

مارچوبه، منبعی غنی از ویتامین‌ها، مواد معدنی و پروتئین‌هاست. این گیاه حاوی ویتامین‌های B1، A (تیامین)، B2 (ریبوفلاوین)، B3 (نیاسین)، B6 و B5 (اسید پانتوتنیک)، ویتامین B6، فولات، ویتامین C، ویتامین E (آلفاتوکوفرول) و ویتامین K (فیلوکوئینون) است. از مواد معدنی موجود در این گیاه، می‌توان به آهن، کلسیم، فسفر، منیزیم، منگنز، روی، سلنیم و پتاسیم اشاره کرد.

مارچوبه به‌دلیل اینکه کلسترول ندارد، خوراکی کم کالری محسوب می‌شود و در عین حال سدیم بسیار کمی دارد. همچنین حاوی مقدار خوبی فیبر غیرقابل‌هضم است که برای وزن‌کم‌کنی و فیبرهای رژیمی است که برای پیری پوست، التهاب مزمن و بسیاری از بیماری‌های دیگر مانند سرطان می‌شود.

همچنین مارچوبه حاوی مقادیر بالایی گلوتاتیون، ایزورامنین و گلامترول است. این کشورهای مختلفی مورد استفاده قرار می‌گیرند. ولی اکنون این روغن در کشورهای مختلفی مورد استفاده قرار می‌گیرد که عمدتا در آسیا، آفریقای مرکزی و شبه‌قاره هند قرار دارند. روغن حیوانی طعم و عطر مخصوص‌به‌فردی دارد که آن را از کره متمایز می‌کند. اما می‌توان از آن مانند کره استفاده کرد.

روغن حیوانی چیست؟

کره یکی از محبوب‌ترین مواد غذایی در جهان است. زیرا می‌توانید به هر غذایی طعم خوبی ببخشد. اما کره جایگزین خوشمزه‌ی دیگری دارد که استفاده از آن قدمت چندهزارساله دارد.

برای تهیه روغن حیوانی، به کره حرارت ملایمی داده می‌شود. پس از تبخیر بخش مایع، قسمت باقیمانده، همان روغن حیوانی است. در واقع روغن حیوانی ترکیب خالصی از چربی‌هاست که در آن آبزی از شیر یا دوغ وجود ندارد. بنابراین برای نگهداری از آن نیازی به یخچال نیست.

روغن حیوانی را می‌توان برای ماه‌ها یا حتی سال‌ها خارج از یخچال نگهداری کرد. همین ویژگی موجب محبوبیت این روغن در زمان‌های دور -که هنوز یخچال وجود نداشت- شده بود.

پس از تبخیر بخش مایع کره، قسمت باقیمانده روغن حیوانی به هندوستان برمی‌گردد. ولی اکنون این روغن در کشورهای مختلفی مورد استفاده قرار می‌گیرد که عمدتا در آسیا، آفریقای مرکزی و شبه‌قاره هند قرار دارند. روغن حیوانی طعم و عطر مخصوص‌به‌فردی دارد که آن را از کره متمایز می‌کند. اما می‌توان از آن مانند کره استفاده کرد.

ارزش تغذیه‌ای روغن حیوانی

شاید روغن حیوانی از چربی ساخته شده باشد، اما علاوه بر چربی محتوی مقادیر بالایی از ویتامین A، ویتامین E و ویتامین D است. بسیاری از افراد چربی را به عنوان بخش ناسالمی از غذا می‌شناسند. اما بدن برای عملکرد مناسب به چربی نیاز دارد. اسیدهای چرب امگا ۳ (چربی‌های چندناخ‌ای‌نشده) شکل سالمی از چربی هستند که می‌توان آنها را در روغن حیوانی یافت. همچنین روغن «اسیدلینولئیک کونژوگه» و «بوتریک اسید» موجود در روغن حیوانی، فواید بسیاری برای سلامتی دارند.

خواص روغن حیوانی

۱. افزایش انرژی

خواص روغن حیوانی در افزایش انرژی موثر است. روغن حیوانی از دامنه‌ی وسیعی از اسیدهای چرب با زنجیری کوتاه و متوسط ساخته شده است. این چربی‌ها برای بدن بسیار مفیدند و توسط کبد برای تولید انرژی مورد استفاده قرار می‌گیرند، درحالی‌که بیشتر چربی‌های موجود در غذاها در بدن به بافت چربی تبدیل شده و موجب افزایش وزن می‌شوند. روغن حیوانی می‌تواند انرژی مورد نیاز برای انجام فعالیت‌های روزمره‌ی ورزشکاران و کسانی که سبک زندگی فعالی دارند، فراهم بکند.

۲. کاهش حساسیت با الرژی

یکی دیگر از خواص روغن حیوانی کاهش حساسیت است. روغن حیوانی عاری از شیر یا دوغ است. بنابراین کسانی که بیماری عدم تحمل لاکتوز دارند و نمی‌توانند کره مصرف بکنند، می‌توانند با خیال راحت و بدون نگرانی بابت بروز مشکلات گوارشی روغن حیوانی را مورداستفاده قرار دهند تا از طعم دلپذیر آن لذت ببرند.

۳. سلامت لثه

روغن حیوانی با کاهش کلسترول بد به سلامت قلب کمک می کند.بیشتر افراد کره و روغن حیوانی را مشابه می‌دانند و تصور می‌کنند هر دوی آنها برای سلامت قلب مضر هستند. درحالی که روغن حیوانی سرشار از چربی‌های مفیدی است که به سلامت قلب کمک می‌کنند. اسیدهای چرب امگا ۳ می‌توانند سطح کلسترول بد را کاهش دهد و کیفیت چربی مصرفی‌تان را افزایش بدهد.

۱۳. درمان افسردگی

خواص مارچوبه، درمان بیماری‌ها

تحقیقات علمی، از خواص مارچوبه به‌عنوان داروی ضداضطراب و درمان افسردگی حکایت می‌کند. همچنین مارچوبه عملکرد حافظه را بهبود بخشیده، تولید و ترشح استروژن را افزایش می‌دهد و اثر نیروبخشی و آرام‌کنندگی روی سیستم عصبی دارد.

۱۴. درمان صرع

بیماری صرع، نوعی اختلال مزمن است که روی مغز اثر می‌گذارد و فرد را دچار حمله‌های ناگهانی و تشنج مکرر می‌کنند. درواقع مغز به‌دلیل تغییرات غیرباگشت بافت‌های مغز، علائم ناهنجار می‌فرستد و فرد دچار تشنج‌های صرعی می‌شود.

ریشه مارچوبه racemosus، یا مارچوبه خودرو، حاوی مواد مغذی گیاهی مانند ساپونین است. بررسی‌ها نشان داده که ساپونین ویژگی‌های ضدسرطانی و ضدالتهابی دارد. مارچوبه همچنین به افزایش مقدار گلوتاتیون، نوعی ترکیب آنتی اکسیدانی و سم‌زدایی کمک می‌کند. همچنین از بیماری‌های متعددی مانند ایدز، فیبروز سیستیک، بیماری آلزایمر، کم خونی، سرطان، دیابت و انواع اختلال‌های قلبی-عروقی جلوگیری می‌کند.

۷. مهار دیابت

مواد مغذی تشکیل‌دهنده موجود در مارچوبه به کاهش خطر بیماری‌های مزمنی، مانند دیابت نوع ۲، کمک می‌کند. این اثر مطلوب ناشی از وجود ساپونین‌ها در این خصوص، به‌دلیل وجود فیتواستروژن‌های آن است که اثرات محافظتی عصبی دارند. بیماری‌های تخریب‌کننده عصب، ژنتیکی یا دوره‌ای هستند که روی عصب‌های مغز انسان و بدن اثر می‌گذارند و این عصب‌ها توانایی بازسازی و جایگزینی ندارند.

نقص لوله عصبی می‌تواند منجر به بیماری‌های مختلفی شود که از این بیماری‌ها می‌توان به اَنسفالی از یادگیری، عدم کنترل روده و مثانه و معلولیت‌های جسمانی اشاره کرد. درحقیقت، مصرف کافی فولات در دوران پیش از بارداری و اوایل بارداری بسیار مهم است و پزشکان معمولا برای این زنان مکمل‌های فولات تجویز می‌کنند. در ضمن فولات به‌دلیل ویژگی‌های اثرآوری، به کاهش ورم در اثر تجمع غیرطبیعی آب در بافت‌های بدن کمک می‌کند.

۳. رفع سندرم پیش از قاعدگی

عصاره مارچوبه به‌خوبی می‌تواند از نفخ شکم پیش از قاعدگی بکاهد. وجود مواد مغذی در مارچوبه، به مبارزه با افسردگی و خستگی و کاهش درد قاعدگی کمک می‌کند. همچنین گروه نقش مهمی در تنظیم مقدار قند خون بدن بازی می‌کند. مارچوبه با بهبود مقدار ترشح انسولین، باعث درمان دیابت می‌شود.

۸. مراقبت از چشم

خواص مارچوبه، سلامت چشم ها

مارچوبه، منبع خوبی از ویتامین A است که برای سلامت بینایی ضروری است، زیرا به‌دلیل دارا بودن آنتی آکسیدان، از شبکیه چشم در برابر آسیب‌های ناشی از اکسیژن، محافظت می‌کند. وجود اسیدآمینه گلوتاتیون هم از بیماری‌های چشمی، مانند آب مروارید و شب کوری می‌کاهد.

۹. درمان روماتیسم مفصلی یکی از مهم‌ترین خواص مارچوبه

روماتیسم مفصلی، بیماری مزمنی است که موجب التهاب در مفاصل می‌شود. بررسی‌ها نشان داده که مصرف خوراکی‌های غنی از فولات مانند مارچوبه، کمک ویژگی‌های ضدالتهابی هم دارند، می‌توانند به کاهش درد کمک کنند و موجب بهبودی فرد شوند.

۱۰. غنی از رانین

مارچوبه، سرشار از رانین، پروتئین فلاونوئید مقادیر زیادی از لخته خون کمک می‌کند. همچنین خاصیت نفوذپذیری مویرگ‌ها را افزایش می‌دهد، رگ‌های خونی را تقویت می‌کند و از احتمال آسیب‌دیدگی محفوظ شان می‌دارد. رانین همچنین از سفت شدن رگ‌ها یا کاهش چسبندگی خون می‌کاهد، برفشاری و کلسترول خون را کاهش می‌دهد و سلامت قلب و عروق را حفظ می‌کند.

۱۱. درمان سل

یکسی از مهم‌ترین خواص مارچوبه در درمان بروتنوسیز و سل است. مارچوبه عملکرد بافت‌های شبش را بهبود می‌بخشد و به درمان عفونت‌های گلو کمک می‌کند.

۱۲. شفابخش بیماری‌های تخریب‌کننده عصب

بررسی‌ها نشان داده است که مارچوبه در درمان بیماری‌های تخریب‌کننده عصب، مانند آلزایمر، پارکینسون و هانتینگتون مؤثر است. اثرات مفید مارچوبه در این خصوص، به‌دلیل وجود فیتواستروژن‌های آن است که اثرات محافظتی عصب دارند. بیماری‌های تخریب‌کننده عصب، ژنتیکی یا دوره‌ای هستند که روی عصب‌های مغز انسان و بدن اثر می‌گذارند و این عصب‌ها توانایی بازسازی و جایگزینی ندارند.

۱۵. درمان عفونت مجاری ادراری

بررسی‌های علمی نشان داده است که مارچوبه به‌دلیل ویژگی‌های آنتی‌اوروپلنیک (anti-urolithiatic) می‌توانند عفونت ادراری را درمان کند. حل سنگ کلیه، میزانی با مانند، با پیشگیری از تشکیل آنها را آنتی‌اوروپلنیک گویند. همچنین مارچوبه، کیاهسی ادرارآور است و حجم ادرار را افزایش می‌دهد و بدین ترتیب به بدن کمک می‌کند. بنابر بررسی‌ها، اثر آنتی‌اوروپلنیکی مارچوبه به‌دلیل وجود آنتی اکسیدان‌ها و ویتامین‌های ضروری C و E است.

البته مارچوبه باعث می‌شود که ادرار بوی تند و خاصی به خود بگیرد که این کاملا طبیعی است. این مسئله به این علت است که مارچوبه به اجزای سازندانش، چون آمونیاک و سولفور تبدیل می‌شود. درواقع این ترکیبات شیمیایی فرار، به سم زدایی بدن می‌پردازند.

۱۶. حفظ سطح کلسترول خون

بررسی‌ها نشان داده است که وجود آنتی اکسیدان‌های فراوان در مارچوبه، از تنشی اکسایشی و اختلال‌های دیگری مانند هیپرلیپیدمی یا هیپرکلسترولمی می‌کاهد. منظور از هیپرلیپیدمی، افزایش چربی خون و هیپرکلسترولمی، سطح کلسترول بالا و شکلی از هیپرلیپیدمی است. این اختلال‌ها، فرد را در خطر بیشتر ابتلا به بیماری‌های قلبی-عروقی و تصلب شریان قرار می‌دهد.

۱۷. کاهش فشار خون

بیش از ۳/۱ میلیارد نفر در دنیا به فشار خون بالا مبتلا هستند که این مشکل خود به بیماری قلبی و سکته مغزی در افراد را افزایش می‌دهد. بنابر بررسی‌ها، افزایش مصرف پتاسیم و البته کاهش نمک، روشی مؤثر برای درمان فشار خون بالاست. پتاسیم یا بهبود رگ‌های عروقی و جذب نمک اضافه موجود در ادرار، موجب کاهش فشار خون می‌شود. مارچوبه سرشار از پتاسیم است و با مصرف نمک فنجان مارچوبه، می‌توان ۶ درصد از نیاز روزانه بدن را تأمین کرد. ترکیبات موجود در مارچوبه خون را رقیق می‌کند.

۱۸. کاهش وزن

البته هنوز به‌طور علمی-، ویژگی کاهش وزن مارچوبه بررسی نشده است. اما برخی از ویژگی‌های آن نشان‌دهنده آن بالقوه مارچوبه در کاهش وزن است. به‌طور مثال آن بسیار کم‌کالری است. همچنین حدود ۹۴ درصد آن از آب تشکیل شده است که این وِیژگی می‌تواند در کاهش وزن افراد مؤثر باشد.

مصرف مارچوبه در آشپزخانه

خواص مارچوبه، آشپزی

مارچوبه را به‌راحتی می‌توان وارد رژیم غذایی کرد. آن را می‌توان بخارپز، آب‌پز، گریل و سرخ کرد و در کره نقت داد. مارچوبه در سالادها، املت و پاستاها استفاده می‌شود و طعم لذیذی به آنها می‌دهد. هنگام خرید مارچوبه دقت کنید که ساقه‌هایش سفت و محکم باشند.

سرخط

خواص خرفه؛ ۹ خاصیت درمانی این سبزی سرشار از ویتامین A

خرفه از سبزیجات بسیار مفید است. گیاه خرفه سرشار از مواد مغذی مانند ویتامین A و مواد معدنی از جمله پتاسیم است. خرفه سرشار از امگا ۳ است و خواص خرفه می‌تواند به کاهش وزن و مراقبت و زیبایی پوست کمک کند. در این مقاله شما را با ارزش غذایی خرفه، خواص خرفه و موارد احتیاطی مصرف آن آشنا خواهیم کرد.

خرفه چیست؟

خرفه از سبزیجات برگ سبز است که می‌توان آن را مخلل خام یا پخته مصرف کرد. نام علمی خرفه «Portulaca oleracea» است. ۹۳٪ از این گیاه گوشتی را آب تشکیل می‌دهد. خرفه احتمالا بومی مناطق مدیترانه بوده، اما امروزه از آن در اروپا، آسیا، خاورمیانه و آفریقا بطور عمده استفاده می‌شود. خرفه ساقه‌های کوچک قرمز و برگ‌های سبز دارد. این گیاه طعم ترش و نمکی دارد و شبیه اسفناج و آب‌تره است. تمام گیاه شامل برگ‌ها، ساقه، گل‌ها و تخم خرفه خوراکی هستند و هزاران سال است که برای موارد مختلف از آنها استفاده می‌شود.

خواص خرفه - خرفه از سبزیجات برگ سبز است که می توان آن را به شکل خام یا پخته مصرف کرد.

از گذشته‌های دور در خرفه استفاده می‌شده است. چینی‌ها از طب باستانی خود و قبایل بومی استرالیا از خرفه استفاده می‌کردند. اما در ایالات متحده به عنوان یک علف هرزی نگاه می‌کنند که در باغچه و زمین‌ها می‌روید.

از خرفه می‌توان مانند اسفناج و کاهو در سالادها و ساندویچ‌ها استفاده کرد.

خرفه را می‌توان در بیشتر نقاط جهان و اب‌وهواهای مختلف پرورش داد. این گیاه در باغ‌ها و حاشیه‌های پیاده‌روها می‌روید، ولی حتی می‌تواند شرایط سخت‌تر مانند کم‌آبی، خاک‌های خیلی نمکی یا خالی از مواد مغذی را تیز تحمل بکند.

ارزش غذایی خرفه

استفاده از خرفه در طب سنتی سابقه‌ی طولانی دارد. خرفه سرشار از مواد مغذی مختلف است. هر ۱۰۰ گـرم خرفه محتوی مـواد مغذی زیر است:

ویتامین A: مقدار ۲۶٪ نیاز روزانه‌ی بدن؛

ویتامین C: مقدار ۳۵٪ نیاز روزانه‌ی بدن؛

منیزیم: ۱۷٪ نیاز روزانه‌ی بدن؛

منگنز: ۱۵٪ نیاز روزانه‌ی بدن؛

پتاسیم: ۱۴٪ نیاز روزانه‌ی بدن؛

آهن: ۱۱٪ نیازروزانه‌ی بدن؛

کلسیم: ۱۱٪ نیازروزانه‌ی بدن.

همچنین خرفه محتوی مقادیر اندکی از ویتامین B1 و ویتامین B2، B3، فولات، مس و فسفر است.

جالب این است که خرفه با وجود این همه مواد مغذی، تنها محتوی ۱۶ کالری انرژی است. این ویژگی‌ها موجب شده خرفه از لحاظ تراکم مواد مغذی نسبت به کالری یکی از مفیدترین غذاها در جهان باشد.

اسیدهای چرب امگا ۳

مـردم از نمک هیمالیا و نمک خوراکی معمولی بشـویـوی یکسانی اسـتفاده می‌کنند، اما آنچه‌که نخودفرنگی سرشار از سبزیجات متمایز می‌کند. به‌عنوان مثال، یک‌دوم پیمانه (۱۲۰ گرم) هویج پخته فقط یک گـرم پروتئین دارد، درحالی‌که همین مقـدار نخودفرنگی، چهار برابر هویج پروتئین دارد. نخودفرنگی سرشار از آنتی‌اکسیدان‌هایی است که فواید بسیاری برای بدن دارند.

نخود فرنگی از سـبزیجات پرطرفدار است. بسـیار مغذی و حاوی مقدار مناسبی فیبر و آنتی‌اکسیدان هم هست. علاوه‌براین، تحقیقات نشـان می‌دهند که نخودفرنگی می‌تواند در مقابل برخی بیماری‌های مزمن، مانند بیماری قلبی و سـرطان، از بـدن محافظت نماید. از سـوی دیگر، مقدار است و بخاطر برخی موادی که در خود دارد، ممکن است موجب نفخ بشود، پس نباید آن را مصرف کرد. در این مقاله نکاه دقیقی به خواص نخود فرنگی خواهیم داشت تا ببینیم آیا نخودفرنگی مادهی غذایی سالمی است، یا باید مصرف آن را محدود کنیم.

نخود فرنگی چیست؟

نخود فرنگـی یا نخودچـی، دانه‌های کروی کوچکی هسـتند کـه درون غلاف‌های گیاه پیسوم سـاتیوم (Pisum Sativum) قرار دارند. صدها سـال اسـت که بخشی از رژیم غذایی انسان‌ها بوده و در سراسر جهان مصرف می‌شوند.

اگر بخواهیم دقیق‌تـر بگوییم، نخودفرنگی از خانواده‌ی سبزیجات نیست، بلکه از خانواده‌ی حبوبات است، یعنی گیاهانی که دانه‌هایشان درون غلاف گیاه قرار دارد؛ مثلا عدس، نخود، لوبیـا و بادام‌زمینـی از خانـواده‌ی حبوبات هسـتند. بااین‌حـال، نخودفرنگـی معمولا به‌عنوان عضوی از خانواده‌ی سبزیجات پخته نتیجه کنترل اشتها، کالری دریافتی از غذا در طول روز را به‌طور خودکار کاهش می‌دهید. مقـدار پروتئیـن نخودفرنگی برای کسـانی که محصـولات حیوانی مصـرف نمی‌کنند، انتخابی عالی اسـت. بااین‌حـال، باید بدانید که نخودفرنگی به‌دلیل نداشـتن آمینو اسید متیونین، منبع کاملی برای پروتئین نیسـت. نه نخودفرنگی به‌تنهایی در رژیم غذایی خود به‌اندازه‌ی کافی همـه‌ی آمینواسـیدهای ضروری را دریافت می‌کنیـد، نخودفرنگی را با منبـع پروتئینی دیگری ترکیـب کنید تا کمبودها را تأمین کند. مصرف کافی پروتئین برای افزایش قـدرت ماهیچه‌ها و سـلامت اسـتخوان‌ها نیز اهمیـت دارد. علاوه‌براین، نقش مهمی هم در کاهـش و نگهداری وزن ایفا می‌کند.

قندخون را کنترل می‌کند

نخودفرنگی دارای خواص مختلفی اسـت که می‌تواننـد به کنترل قندخـون کمک کنند. اول اینکه دارای شـاخص گلایسمی (GI) نسبتا کمی اسـت. این شاخص سرعت افزایش قندخـون بعد از خوردن غـذا را اندازه‌گیری می‌کنـد. تحقیقات ثابـت کرده‌اند رژیم‌های غذایی با شـاخص گلایسمی خیلی کمی، برای کنترل سطح قندخون مفید هستند.

علاوه‌براین، نخودفرنگی سرشـار از فیبر و پروتئین اسـت کـه می‌توانند سـرآغاز کنترل قندخون مفید باشـند. بنابراین‌خاطر که فیبر، میزان جذب کربوهیدرات را کاهش می‌دهد، در حالی که آن هم باعث افزایش آهسـته‌تر و ثابت‌تر سطح قندخون می‌شود.

علاوه‌براین، برخی مطالعات نشـان داده‌اند خـوردن غذاهای سرشـار از پروتئین، میزان قندخون را در کسـانی که مبتـلا به دیابت نـوع ۲ هسـتند، ثابت نگه می‌دارد. اثراتی که نخودفرنگی بـر قندخون می‌گذارد، خطر ابتلا به بیماری‌های مختلفی ازجمله دیابت و بیماری‌هایی قلبی را کاهش می‌دهد.

خواص خوب فرنگی

نخودفرنگـی دارای مقدار چشـمگیری فیبر است که ثابت شده فواید زیادی برای گوارش انسان دارد. اول از همه اینکه فیبر، باکتری‌های خوب روده‌ی شما را تغذیه می‌کند، که باعث می‌شود سلامت مانده و از رشـد باکتری‌های ناسالم جلوگیری می‌کند.

سرشار از اسیدهای چرب امگا ۳

اسـیدهای چرب امگا ۳ اهمیـت ویژه‌ای دارند. زیرا بدن نمی‌تواند خودش آنها را بسازد. بنابراین باید این چربی‌ها را از طریق غذاهای به‌دسـت آورد. خرفـه چربـی زیادی نـدارد، ولی بخش قابل‌توجهی از چربی آن به‌شکل اسیدهای چرب امگا ۳ اسـت.

خرفـه محتـوی دو شـکل اسـیدهای چرب امـگا ۳ یعنـی آلفالینولئیک اسـید (ALA) و ایکوسـاپنتائویک اسـید (EPA) اسـت. آلفالینولئیک اسـید در بسیاری از گیاهان یافت می‌شـود، ولی ایکوسـاپنتائویک اسـید بیشتر در فراورده‌های جانوری (مانند ماهی‌های چرب) و جلبک یافت می‌شود.

در مقایسه با سایر سبزیجات، مقدار آلفالینولئیک اسـید موجود در خرفه بسـیار چشمگیر است. مقدار آلفالینولئیک اسـید موجود در خرفه ۵ تا ۷ برابر اسفناج است.جالب است بدانید که خرفه محتوی مقـادیر مناسـبی از ایکوسـاپنتائویک اسـید اسـت. این چربی امگا ۳ در بدن فعال‌تر از آلفالینولئیک اسـید بوده و علاوه‌بر خواص بیشتر در گیاهانی یافت می‌شود که در خشکی زمین‌روند (گیاهان آبی).

سرشار از آنتی اکسیدان‌ها و برخی ترکیبات گیاهی مفید است که عبارت‌اند از:

نخـود فرنگـی یک منبـع غنـی از آنتـی‌اکسـیدان‌ها اسـت. این آنتی‌اکسیدان‌ها می‌توانند در بدن از آسیب‌های ناشی از اکسیداسیون جلوگیری کنند. این آسیب‌ها می‌توانند به سلول‌ها، DNA و پروتئین‌ها آسیب وارد کنند و باعث بیماری‌های مزمن، مانند سرطان شوند.

نخودفرنگی یک منبع عالی پروتئین است

نخودفرنگی یکـی از بهتریـن منابع گیاهی پروتئین اسـت و مقدار فراوانی هم فیبر دارد، به‌همین‌دلیل مادهی غذایی سـیرکننده‌ای محسوب می‌شود.

خوردن پروتئین سطح برخی هورمون‌ها را در بدن افزایش می‌دهد که باعث کاهش اشـتها می‌شـوند. پروتئین و فیبر سـرعت هضم را کاهش و احسـاس سیری را افزایش می‌دهند. با خوردن مقدار کافـی پروتئین و فیبر، و در طول روز را به‌طور خودکار کاهش می‌دهید. نتیجه کنترل اشتها، کالری دریافتی از غذا در طول روز را به‌طور خودکار کاهش می‌دهید. می‌توانید مقـدار پروتئیـن نخودفرنگی برای کسـانی که محصـولات حیوانی مصـرف نمی‌کنند، انتخابی عالی اسـت. بااین‌حـال، باید بدانید که نخودفرنگی به‌دلیل نداشـتن آمینو اسید متیونین، منبع کاملی برای پروتئین نیسـت. نه نخودفرنگی به‌تنهایی در رژیم غذایی خود به‌اندازه‌ی کافی همـه‌ی آمینواسـیدهای ضروری را دریافت می‌کنیـد، نخودفرنگی را با منبـع پروتئینی دیگری ترکیـب کنید تا کمبودها را تأمین کند. مصرف کافی پروتئین برای افزایش قـدرت ماهیچه‌ها و سـلامت اسـتخوان‌ها نیز اهمیـت دارد. علاوه‌براین، نقش مهمی هم در کاهـش و نگهداری وزن ایفا می‌کند.

قندخون را کنترل می‌کند

نخودفرنگی دارای خواص مختلفی اسـت که می‌توانند به کنترل قندخـون کمک کنند. اول اینکه دارای شـاخص گلایسمی (GI) نسبتا کمی اسـت. این شاخص سرعت افزایش قندخـون بعد از خوردن غـذا را اندازه‌گیری می‌کنـد. تحقیقات ثابـت کرده‌اند رژیم‌های غذایی با شـاخص گلایسمی خیلی کمی، برای کنترل سطح قندخون مفید هستند.

علاوه‌براین، نخودفرنگی سرشـار از فیبر و پروتئین اسـت کـه می‌توانند سـرآغاز کنترل قندخون مفید باشـند. بنابراین‌خاطر که فیبر، میزان جذب کربوهیدرات را کاهش می‌دهد، در حالی که آن هم باعث افزایش آهسـته‌تر و ثابت‌تر سطح قندخون می‌شود.

علاوه‌براین، برخی مطالعات نشـان داده‌اند خـوردن غذاهای سرشـار از فیبر و پروتئین، میزان قندخون را در کسـانی که مبتـلا به دیابت نـوع ۲ هسـتند، ثابت نگه می‌دارد. اثراتی که نخودفرنگی بـر قندخون می‌گذارد، خطر ابتلا به بیماری‌های مختلفی ازجمله دیابت و بیماری‌هایی قلبی را کاهش می‌دهد.

خواص خوب فرنگی

نخودفرنگـی دارای مقدار چشـمگیری فیبر است که ثابت شده فواید زیادی برای گوارش انسان دارد. اول از همه اینکه فیبر، باکتری‌های خوب روده‌ی شما را تغذیه می‌کند، که باعث می‌شود سلامت مانده و از رشـد باکتری‌های ناسالم جلوگیری می‌کند.

سرخط

خواص نخود فرنگی و برخی از عوارض احتمالی مصرف آن

سیرکننده و منبع عالی پروتئین است

نخودفرنگی یکـی از بهتریـن منابع گیاهی پروتئین اسـت و مقدار فراوانی هم فیبر دارد، به‌همین‌دلیل مادهی غذایی سـیرکننده‌ای محسوب می‌شود.

خوردن پروتئین سطح برخی هورمون‌ها را در بدن افزایش می‌دهد که باعث کاهش اشـتها می‌شـوند. پروتئین و فیبر سـرعت هضم را کاهش و احسـاس سیری را افزایش می‌دهند. با خوردن مقدار کافـی پروتئین و فیبر، و در طول روز را به‌طور خودکار کاهش می‌دهید. نتیجه کنترل اشتها، کالری دریافتی از غذا در طول روز را به‌طور خودکار کاهش می‌دهید. می‌توانید مقـدار پروتئیـن نخودفرنگی برای کسـانی که محصـولات حیوانی مصـرف نمی‌کنند، انتخابی عالی اسـت. بااین‌حـال، باید بدانید که نخودفرنگی به‌دلیل نداشـتن آمینو اسید متیونین، منبع کاملی برای پروتئین نیسـت. نه نخودفرنگی به‌تنهایی در رژیم غذایی خود به‌اندازه‌ی کافی همـه‌ی آمینواسـیدهای ضروری را دریافت می‌کنیـد، نخودفرنگی را با منبـع پروتئینی دیگری ترکیـب کنید تا کمبودها را تأمین کند. مصرف کافی پروتئین برای افزایش قـدرت ماهیچه‌ها و سـلامت اسـتخوان‌ها نیز اهمیـت دارد. علاوه‌براین، نقش مهمی هم در کاهـش و نگهداری وزن ایفا می‌کند.

قندخون را کنترل می‌کند

نخودفرنگی دارای خواص مختلفی اسـت که می‌توانند به کنترل قندخـون کمک کنند. اول اینکه دارای شـاخص گلایسمی (GI) نسبتا کمی اسـت. این شاخص سرعت افزایش قندخـون بعد از خوردن غـذا را اندازه‌گیری می‌کنـد. تحقیقات ثابـت کرده‌اند رژیم‌های غذایی با شـاخص گلایسمی خیلی کمی، برای کنترل سطح قندخون مفید هستند.

علاوه‌براین، نخودفرنگی سرشـار از فیبر و پروتئین اسـت کـه می‌توانند سـرآغاز کنترل قندخون مفید باشـند. بنابراین‌خاطر که فیبر، میزان جذب کربوهیدرات را کاهش می‌دهد، در حالی که آن هم باعث افزایش آهسـته‌تر و ثابت‌تر سطح قندخون می‌شود.

علاوه‌براین، برخی مطالعات نشـان داده‌اند خـوردن غذاهای سرشـار از پروتئین، میزان قندخون را در کسـانی که مبتـلا به دیابت نـوع ۲ هسـتند، ثابت نگه می‌دارد. اثراتی که نخودفرنگی بـر قندخون می‌گذارد، خطر ابتلا به بیماری‌های مختلفی ازجمله دیابت و بیماری‌هایی قلبی را کاهش می‌دهد.

خواص خوب فرنگی

نخودفرنگـی دارای مقدار چشـمگیری فیبر است که ثابت شده فواید زیادی برای گوارش انسان دارد. اول از همه اینکه فیبر، باکتری‌های خوب روده‌ی شما را تغذیه می‌کند، که باعث می‌شود سلامت مانده و از رشـد باکتری‌های ناسالم جلوگیری می‌کند.

افزایش سـریع سـطح قندخـون جلوگیری می‌کند، که این امر باعث می‌شود دیابت تحت کنترل قرار بگیرد.

علاوه‌براین، شـاخص گلایسـمی پایـین، نخودفرنگـی را بـه مـادهی غذایی مناسـبی برای دیابت تبدیل می‌کند، چون بعید اسـت قندخون را افزایش بدهند.

خرفـه و خواص خوب و بد آن برای سلامتی

خواص خرفه برای سلامتی

خرفه منبع خوبی از ویتامین A است که برای سلامت بینایی ضروری است، زیرا به‌دلیل دارا بودن آنتی آکسیدان، از شبکیه چشم در برابر آسیب‌های ناشی از اکسیژن، محافظت می‌کند. وجود اسیدآمینه گلوتاتیون هم از بیماری‌های چشمی، مانند آب مروارید و شب کوری می‌کاهد.

۲. تقویت استخوان‌ها

مقادیر قابل‌توجهی از مواد معدنی در خرفه وجود دارد و همـین آن را به نوعی ترغیبا (سوپرفود) برای تقویت استخوان‌ها و مبارزه با بیماری‌های دردناک و ناتوان‌کننده مانند پوکـی اسـتخوان تبدیل می‌کنـد. خرفه حاوی سـلنیم، منگنـز، مـس و منیزیم اسـت که همه‌ی آنها برای تقویت و رشـد اسـتخوان‌های سـالم ضروری‌اند، به‌ویژه با بالارفتن سـن که اسـتخوان‌ها به‌تدریج ضعیـف می‌شـوند. بنابرایـن می‌توانیـد با خوردن خرفـا استخوان‌هایتان را تقویت کنید.

۳. درمان اختلالات روده‌ای

گمان می‌رود نیکوتین موجود در خرفا برای درمان انواع بیمـاری از اختلالات روده‌ای مفید باشـد. مصرف مداوم خرفـا به مهار رشد میکروارگانیسم‌های باتولوژیک کمک می‌کند و بنابراین رشد باکتری‌های مفید را در روده‌ها افزایش می‌دهد. ازنظر مشکلات گوارشی، خرفاها حاوی فیبرهای محلول و نامحلول و همچنین آمینواسیدهای مفید بسیاری هستند که می‌توانند فرایند هضم غذا را مؤثرتر سـازند. بدین‌ترتیب، دستگاه گوارش، مواد مغذی بیشتری جذب خواهد کرد و این مواد برای استفاده‌ی مناسب وارد بدن شما می‌شوند.

۴. بهبود باروری

ریشـه مارچوبـه racemosus (معروف به شاتاوارا) در طب سـنتی آیورودا (هندوان) کاربرد بسـیاری دارد. شاتاوری، تقویت‌کننده نیروی جنسـی اسـت، هورمون‌هـا را تنظیم می‌کنـد و باعث درمان اختلال‌های جنسـی مردانه و زنانه می‌شـود. همچنین، ویژگی‌های بیماری‌هایی مانند تیانسی، زیبولاتون، نیاسـین، فولات، ویتامیـن ا و ویتامین‌ها کا است.

خواص خرما برای سلامت بدن

۱. رفع پیوست

پیوست – خواص خرما

خرمـا را افلـس، مـادهی غذایـی ملین خرمـا را افلـس، مـادهی غذایـی ملین می‌شـود. همچنین‌ها می‌دانند که افراد مبتلا به پیوست غالبا از آن استفاده می‌کنند. برای بهره‌مندی از اثر ضدپیوست خرما، چنـد عدد از آنها را در طول شـب در آب بخیسـانید و صبـح، محلول غلیظ معدنی حاصل شد. همچنین منبع خوبی از انرژی، قند و فیبر به‌حساب می‌آید. مواد معدنی ضروری مانند کلسیم، آهن، فسفر، سدیم، پتاسیم، منیزیم و روی نیز در خرما وجـود دارد. ایـن میـوه همچنین حاوی ویتامین‌هایی مانند تیامیـن، ریبوفلاوین، نیاسـین، فولات، ویتامیـن ا و ویتامین‌ها کا است.

خواص خرما برای سلامت بدن

۱. رفع پیوست

پیوست – خواص خرما

خرمـا را افلـس، مـادهی غذایـی ملین می‌شـود. همچنین‌ها می‌دانند که افراد مبتلا به پیوست غالبا از آن استفاده می‌کنند. برای بهره‌مندی از اثر ضدپیوست خرما، چنـد عدد از آنها را در طول شـب در آب بخیسـانید و صبـح، محلول غلیظ معدنی حاصل شد. همچنین منبع خوبی از انرژی، قند و فیبر به‌حساب می‌آید. مواد معدنی ضروری مانند کلسیم، آهن، فسفر، سدیم، پتاسیم، منیزیم و روی نیز در خرما وجـود دارد. ایـن میـوه همچنین حاوی ویتامین‌هایی مانند تیامیـن، ریبوفلاوین، نیاسـین، فولات، ویتامیـن ا و ویتامین‌ها کا است.

خواص خرما برای سلامت بدن

۱. رفع پیوست

پیوست – خواص خرما

خرمـا را افلـس، مـادهی غذایـی ملین می‌شـود. همچنین‌ها می‌دانند که افراد مبتلا به پیوست غالبا از آن استفاده می‌کنند. برای بهره‌مندی از اثر ضدپیوست خرما، چن

سرخط

مسائلی که والدین قبل از هر نوع آموزشی به فرزندان‌شان باید بدانند

به این جمله جالب دقت کنید: «ابوهای بد وجود ندارد، لباس بپوشید دن و نامتناسب با آبوهوا وجـود دارد». اگر به عمق این جمله توجه کنیـد، متوجه خواهید شـد که رفتار ما در شـرایط مختلف، حال‌وهـوای اوضاع و روزگارمان را می‌سازد.

این موضوع درباره تربیـت و رفتار با فرزندان نیز وجود دارد. در دنیایی که فناوری همه‌چیز را احاطـه کرده اسـت و والدیـن در تلاش هسـتند تا فرزندان خود را همه‌فن‌حریف بار بیاورند، داسـتان کمی چالش‌برانگیز می‌شود. آیـا رفتار والدین امروزی بـا فرزندان صحیح اسـت؟ آیا می‌دانند که در هر آب‌وهوایی چه لبـاسی مناسب فرزندان‌تان اسـت؟ والدین در چنین دنیایی باید کاهی مکث کنند و از خود سـؤالاتی کنند. بین این مقالـه را بخوانید و با دقـت ببینید که آیا می‌توانید والدین بابد انجام دهید، ولی آنها را انجام نمی‌دهید؟ چیسـت؟ زندگی پرسـرعـت و آمیخته به تکنولوژی این روزها باعث شـده تا بعضـی عزیز کاملا به دسـت فراموشی سپرده بشـوند. اگر شما هم فرزندی دارید که برای تربیت و رشد صحیح او برنامه‌ریزی می‌کنید، بهتر اسـت گاهی از خود بپرسید:

اگـر بچه‌هـا بـه‌جـای بـازی بـا «پرنده‌های عصبانـی» یـا همـان انگری‌بـرد مشـغول گپ‌گاهی به آسمان و پرنده‌های واقعی نگاهی کنند، بهتر نیسـت؟

اگر مهدهای کودک فضایی طبیعی داشـته باشند و مسئولان‌شان به باغ و باغچه‌ها اهمیت بدهنـد و بچه‌ها را در آب‌وهـوا تربیت کنند، بهتر نیسـت؟

اگر مدارس به‌جای آزمون‌های اسـتاندارد و قوانین سخت، بر طول تعطیلات بچه‌ها اضافه کننـد، بهتر نیسـت؟

اگر کودکانی شـاد و آزاد داشـته باشـیم، کودکانی که در پی تجربه‌های جدید هسـتند و روح‌شـان در ظرف تنگ مقـررات و قوانین زائده‌ی غرف نمی‌گنجد، بهتر نیسـت؟

بازی کودکان یکی از بهترین منابع آموزشـی مسـتند اسـت. با وجود این والدیـن از این منبـع ایده‌آل و رهایی‌بخـش اسـتفاده نمی‌کننـد. مثلا به بازی کـردن بچه‌ها دقت کنیـد؛ محدودیت‌های مختلفی که برای بازی وجـود و بیـرون خانه بـرای بچه‌ها وجود دارد به‌یاد بیاوریـد. در خلال بازی خیلی چیزها را می‌توان به بچه‌ها یـاد داد و اطلاعات ارزشـمندی نیز درباره آنها کسـب کـرد. الیسون گوپنیک (Alison Gopnik)، اسـتاد روان‌شناسـی و فلسـفه دانشـگاه برکلی کالیفرنیا است. او می‌گوید: «مناسـفانه کودکان امروزی آزادی لازم برای تجربه بازی‌های لذت‌بخش را ندارند. والدیـن و سیاسـت‌گذاران آموزشـی هر روز کودکی آنها را محدودتر می‌کنند. مثلا همین پیش‌دبسـتانی یکـی از مصداق‌های محدود کردن کودکان اسـت. تلاش برای اسیر کردن کودکان در چهارچوب‌ها و قوانین در سـنین پایین، بیایید به زندگی برای آنها ایجـاد می‌کند. بازی‌های ناموندی، بازی‌هایی هسـتند که با الگوبرداری از زندگی واقعی از سـوی کودکان انجام می‌شوند. این بازی‌ها نقش بسـیار مهم و حیاتی در رشد و توسعه هوش انسـان دارند» و بحای بحثی بگذاریم به تجربه‌هـای حاصل از بازی توجه کنید

دختر در حال خوردن آب‌نبات

اریـکا کریسـتاکیز (Erika Christakis)، مربـی کـودک در مرکز مطالعـات کودکان پیل (Yale) اسـت. او نیز بـه اهمیت بازی و تجربه‌هـای ناب در کـودکان از برای کودکان به‌وجود می‌آیـد، تأکید می‌کند. او با بیـان خاطره‌ای از دوران کودکی و تجربه‌های شـیرین و آموزنده‌ای که از بازی در آن دوران به‌یاد دارد، بر اهمیت بـازی آزادانه کودکان صحه می‌گذارد. در ادامه بخشی از تجربه‌های او را در دوران کودکی که بیشتر کودکان از آن محروم هستند، می‌خوانید.

«بـازی در کنار سـاحل برای مـن تجربه‌ای فوق‌العـاده‌ای بود. من و همبازی‌هایم به‌دنبال سـنگ‌ریزه‌های کمیاب و شکل هم می‌گشتیم. کنم یکجا بنشـینم و بـدون حواس‌پرتی زیاد روی تکالیـف خود تمرکز کنـم و آنها را به‌خوبی انجـام دهم.

از عبارت «حواس پرتی زیاد» اسـتفاده کردم، چون کودکان همیشـه برانگیـزی و بازیگوش هسـتند و نمی‌توانیم انتظار داشته‌باشیم به‌طور کامل تمرکـز کنند و حواس‌شـان اصلا پرت نشود! ولی بااین‌وجود باز هم ممکن اسـت مهارت تمرکز کـردن را در آنها افزایش دهیم و کاری کنیم بتوانند برای مدت زمان طولانی‌تری روی یک‌کار متمرکز شوند. این نوشته را بخوانید تا با راههای بالا بردن تمرکز در کودکان آشنا شوید. قبل از بررسـی این موضوع، بهتر اسـت به چند نکته بپردازیم:

بچه‌ها معمـولا کنجکاو و برانگیزی هسـتند و دلیل اصلی عدم تمرکزشان این اسـت که ذهن آنها همیشه مشغول است.

راه این روزها بیشتر بچه‌ها امکان بازی کردن با دوسـتان در طرف تنگ مقـررات و قوانین زائده‌ی غرف نمی‌گنجد، بهتر نیسـت؟

بازی کودکان یکی از بهترین منابع آموزشـی مسـتند اسـت. با وجود این والدیـن از این منبـع ایده‌آل و رهایی‌بخـش اسـتفاده نمی‌کننـد. مثلا به بازی کـردن بچه‌ها دقت کنیـد؛ محدودیت‌های مختلفی که برای بازی وجـود و بیـرون خانه بـرای بچه‌ها وجود دارد به‌یاد بیاوریـد. در خلال بازی خیلی چیزها را می‌توان به بچه‌ها یـاد داد و اطلاعات ارزشـمندی نیز درباره آنها کسـب کـرد. الیسون گوپنیک (Alison Gopnik)، اسـتاد روان‌شناسـی و فلسـفه دانشـگاه برکلی کالیفرنیا است. او می‌گوید: «مناسـفانه کودکان امروزی آزادی لازم برای تجربه بازی‌های لذت‌بخش را ندارند. این

سرخط

اسباب بازی های ضد استرس؛ ۹نوع اسباب بازی جذاب برای کاهش استرس

دوست داشتید در محل کارتان امکان بازی و رها شدن از استرس‌های معمول وجود داشت؟ شرکت‌های بسیار کمی، زمینه‌ی استفاده از اسباب بازی های ضد استرس و زمین‌های بازی بسکتبال، پینگ‌پنگ یا حتی مکانی برای بازی‌های دیدئویی را برای کارکنان‌شان درنظر می‌گیرند. تمامی کارکنان نیاز به زمانی دارند که با اسباب بازی های ضداسترس یا هر روش فشار دادن و کاهش استرس عالی است.

۵. بازی ژلیکو

اسباب بازی های ضد استرس - بازل

بازلی که بتوان قطعات آن را جابه‌جا کرد و اشکال و احجام مختلفی ساخت، یکی از بهترین اسباب بازی های ضد استرس است. چون برای مقاله شما را با ۱۸ نوع از اسباب بازی های ضد استرس برای آرامش بیشتر و کاهش استرس آشنا خواهیم کرد.

۱. مجسمه دایناسور آهنربایی

اسباب بازی های ضد استرس - تابلو خط خطی

این وسیله یکی از همان اسباب بازی های ضد استرس محبوبی است که حسابی روح و روان را رام می‌کند. حتما شما هم تجربه‌ی خط‌خطی کردن بی‌هدف در حاشیه‌ی جزوه و کتاب را داشته‌اید. این کار باعث آرام‌تر شدن ذهن می‌شود. حالا اگر اتخیاری کوچک هم در اختیار داشته باشید که هرچقدر دل‌تان می‌خواهد روی آن خط‌خطی کنید، دیگر نور عالی نور است. نیست؟ خوبی تخته کوچک خط‌خطی در این است که به‌صفحه طراحی روی آن، هم‌چیز پاک می‌شود و می‌توانید مدام چیزهای مختلف روی آن بکشید.

۳. توپ های مدیتیشن چینی

اسباب بازی های ضد استرس - توپ چینی کافی است این توپ‌ها را بین انگشتان خود بگذارید و جابه‌جا کنید؛ از این کار بی‌نهایت لذت خواهید برد. برای بعضی از افراد برای کسب آرامش و فرار از استرس‌ها در طول انجام کار باید محیط دور و برشان را حسابی ترونیمز کنند. برای چنین دوستانی هم گزینه‌ای مناسب در میان اسباب بازی های ضد استرس وجود دارد؛ جاروبرقی کوچک رومیزی همان چیزی است که این دوستان نیاز دارند.

۷. خمیر بازی

اسباب بازی های ضد استرس - خمیربازی

اصلا خودتان را محدود نکنید، چون خمیربازی، سن و سال ندارد. تقریبا همه از کوچک و بزرگ بسیار آرام‌بخش و دستارس است.

۸. اسباب بازی سر

اسباب بازی های ضداسترس - ماساژور سر

فکر کردید‌اید که وقتی در افکار خودمان غرق شده‌ایم، مدام دست‌هایمان را بین موهایمان می‌بریم (البته دوستان کچل از این امکان بی‌بهره هستند). بازی با موها و ماساژ پوست سر راهی برای تخلیه انحطاب‌ها بنظر می‌رسد. این طور نیست؟ حالا اگر یک ماساژور سر داشته باشید (این گزینه برای دوستان کچل هم کاربرد دارد)، حتی راحت می‌توانید پوست سر را ماساژ بدهیم. با این کار هم می‌توانیم آرامش کسب کنیم، هم به گردش خون در آن ناحیه سرعت بیشتری می‌دهیم.

۹. کتاب های رنگ آمیزی

اسباب بازی های ضد استرس - رنگ آمیزی رنگ‌آمیزی فعالیتی آرامش‌بخش است و برای مدتی اضطراب را از شما دور می‌کند. رنگ کردن اشکال مختلف، فکر خیلی خوبی است، اما از آن بهتر زمانی است که بدون مقید کردن خود به بیرون زدن رنگ از اشکال مختلف کتاب، مدادهای رنگی را روی صفحه حرکت بدهید و حسابی شلخته و بی‌قاعده شکل‌ها را رنگ بزنید. باور کنید تا حد زیادی از استرس‌ها بدور می‌شوید.

چطور می‌توانیم با استفاده از قانون یک سوم، عکس‌های بهتری بگیریم؟

Martin Schoeller photo

قانون یک سوم یکی از تکنیک‌های پرکاربرد در عکاسی است. با شناختن این قانون، یاد خواهید گرفت که چطور موقعیت سوژه خود را در هر عکس به‌گونه‌ای انتخاب کنید که تصویر نهایی هم ازنظر بصری متعادل باشد و هم توجه بینندگان را به خود جلب کند. من زهرا فرج عمری (Zahra Farajasri)، عکاس صنعتی و هنری، در ادامه مطلب، جزئیات بیشتری راجع به قانون یک‌سوم در اختیارتان می‌گذارم و با هم خواهیم دید که چطور می‌توان از آن برای بهترکردن اثر نهایی بهره برد.

جان توماس اسمیت، نقاش انگلیسی، در سال ۱۷۷۷ و زمانی که به نگهداری از نسخ چاپی در موزه بریتانیا اشتغال داشت، موفق نکته جالبی در اثار آن زمان شد: اینکه بهترین و تأثیرگذارترین ترکیب‌بندی‌ها (کمپوزیسیون) composition) مربوط به آثاری می‌شد که از نسبت یک‌به‌دو استفاده کرده بودند.

این نظریه را در اصنعت حدود بیست سال قبل از اختراع دوربین عکاسی مطرح کرد، اما به یکی از اصول و دستورالعمل‌های اساسی عکاسی تبدیل شد و هنوز هم پابرجا مانده است. امروزه هم وقتی صحبت از ترکیب‌بندی می‌کنیم، از همان اصطلاحی استفاده می‌کنیم که توماس اسمیت در آن سالیان ابداع و برای نخستین بار مطرح کرد، قانون یک سوم (the rule of thirds).

قانون یک سوم چیست؟

قانون یک سوم یکی از ساده‌ترین روش‌ها برای شروع کار با ترکیب‌بندی است. به بیانی ساده، انتخاب موقعیت عناصر تصویر به‌گونه‌ای است که هریک از آنها، وزن بصری مناسب و بجا داشته باشد.

علت اول به چگونگی نگاه‌کردن ما به مطرح‌ها برمی‌گردد؛ زمانی که به منظره یا تصویری نگاه می‌کنیم، به‌طور ناخودآگاه چشم‌انمان خطوط و نقاط یک شکل مشبک (قانون یک سوم) را دنبال می‌کنند.

علت دوم نداشتن تقارن است. در حالت معمول، از میان تمامی المان‌های تصویر، سوژه شما بیشترین تأثیرگذاری را دارد؛ بنابراین وزن بصری آن بسیار زیاد است. پس اگر موقعیت سوژه را به‌گونه‌ای انتخاب کنید که تقریبا یک‌سوم از کل فضای قاب را اشغال کند، فضای منفی (negative space) باقی‌مانده به‌اندازه‌ای خواهد بود که در کنار سوژه، تعادل موردنظرمان را ایجاد کند.

روش استفاده از قانون یک سوم در عکس‌برداری از منظره‌ها

سعی کنید خط افق منظره را با یکی از خطوط مشبک هم‌راستا کنید. با این کار، نگاه بیننده بر سوژه عکس متمرکز خواهد شد. اگر آسمان منظره بیش از حد روشن باشد، استفاده از این روش باعث متعادل‌کردن آسمان و زمین منظره عکس خواهد شد.

روش استفاده از قانون یک سوم در عکاسی پرتره

بر روی صفحه نمایشگر موبایل خود داشته باشید. اما با این اوصاف توصیه می‌کنیم که خیلی به این خطوط منکی نشوید و بیش از اندازه از آنها استفاده نکنید؛ چون ممکن است مهارت شما در تجسم برای به‌کارگیری ترکیب‌بندی‌های دیگر را تحت‌الشعاع قرار دهد. بهترین روش برای مسلط‌شدن بر قانون یک‌سوم، تجسم شکل مشبک آن به‌صورت ذهنی است.

روش استفاده از قانون یک‌سوم

عکاس‌های تازه‌کار غالبا سوژه‌هایشان را در مرکز قاب قرار می‌دهند. هرچند با فشردن‌گرفتن برخی ملاحظات اصولی، این مدل ترکیب‌بندی می‌توانند تأثیرگذار و قدرتمند باشند، اما امکان آنکه نتیجه آن چندان جذاب نباشد، نیز وجود دارد. در چنین شرایطی، استفاده از قانون یک سوم باید مدنظر شما باشد.

قانون یک سوم به شما این امکان را می‌دهد که تقریبا در عکس‌برداری از هر منظره یا صحنه‌ای، به ترکیب‌بندی پویای مدنظرتان دست پیدا کنید؛ اما این قانون لزوما برای همه عکس‌ها هم بهترین انتخاب نیست. در ادامه، موقعیت‌هایی را بررسی می‌کنیم که در آنها شاید استفاده از قانون یک‌سوم بهترین انتخاب نباشد.

زمانی که می‌خواهید عکس تأثیر فوق‌العاده عمیقی بر جای بگذارد،مارتین شولر (Martin Schoeller)، عکاس آلمانی، شهرتش را مدیون عکس‌های پرتره‌ای است که برای سوژه‌هایش از پس‌زمینه‌ای بسیار ساده استفاده می‌کند که نقش برنامه زمانی را برای اجرای قرارداده‌های هوشمند ترویم دارد. این ماشین مجازی باعث ایجاد امنیت برای اجرای کدهایی می‌شود که به آنها اعتمادی ندارید و از اجرای آنها در کامپیوترهای هر کدام از اعضا قرار می‌گیرد که دارای «نود» هستند. این واقعیت باعث می‌شود که هر نود استخر متفاوتی داشته باشد، چون با ترتیب متفاوتی از تراکنش‌ها می‌توان به همان نتیجه رسید.

اگر در حال حاضر دائما از قانون یک سوم استفاده می‌کنید

هدف از به‌کارگیری این قانون، برانگیختن خلاقیت است نه ازبین‌بردن آن. اگر در عکس‌برداری به‌شدت بر استفاده از قانون یک سوم متکی شده‌اید و احساس می‌کنید که تمامی عکس‌هایتان به‌طور مرموزی شبیه به یکدیگر به نظر می‌رسند، شاید وقت آن رسیده باشد که با نوآوری و خلاقیت، از قانون و قاعده تازه‌ای استفاده کنید.

اگر با اعوجاج لنز کلنجار می‌روید

اگر از لنزهای زاویه‌باز (wide-angle) استفاده می‌کنید، قراردادن سوژه در یکی از یک‌سوم‌های بیرونی ممکن است منجر به ایجاد اعوجاج (distortion) در آنها شود. اگر نمی‌خواهید چنین تأثیری در عکستان مشهود باشد، از لنزهای دیگر استفاده کنید یا آنکه از قانون دیگری پیروی کنید.

قانون یک سوم در پردازش‌های بعد از عکس‌برداری

گاهی به‌خاطر شرایط و موقعیتمان در هنگام عکس‌برداری، امکان استفاده از قانون یک‌سوم در لوکیشن عکس‌برداری را نداریم. معمولا در عکاسی ماکرو (macro عکاسی از نمای نزدیک از سوژه‌های کوچک) از حیوانات و حشره‌ها، تمامی هوش‌وحواس و انرژی ذهنی عکاس بر دستیابی به نقطه فوکوس (focus point) مناسب جلب می‌شود. در چنین موقعیتی بهتر است با زاویه بازتری عکاسی کنیم تا در ویرایش آن با برش عکس (crop) قانون یک سوم را اجرا کنیم.

اگر به‌دنبال پیاده‌سازی قانون یک سوم، با عکس را کد در امتداد خطوط قانون یک سوم هستید، می‌توانید بخش‌های از عکس‌برداری بیشتری کنید؛ مثلا می‌توانید رنگ‌های آن قسمت را اشباع (saturation) کنید یا درجه روشنایی آن قسمت را بیشتر کنید و یا آنکه با افزایش وضوح (sharpening) برخی قسمت‌ها، آنها را بیشتر در معرض توجه قرار دهید.

جمع‌بندی

تمرین و تمرین مداوم، تنها کاری است که برای تسلط بر قانون یک سوم از دست‌تان ساخته است. موفقیت بخصوصی را وقف تمرین با قانون یک سوم کنید و ببینید در آن، چند ترکیب‌بندی مختلف به ذهنتان می‌رسد. قدم‌قدم می‌زنید و دوربین همراهتان نیست، با نگاه‌کردن به پدیده‌های اطرافتان سعی کنید ترکیب‌بندی‌هایی را در ذهنتان تجسم کنید که از قانون یک سوم پیروی می‌کنند. بررسی عکس‌هایی که در آنها از قانون یک سوم استفاده شده است هم می‌تواند برایتان الهام‌بخش و مفید باشد.

اتریوم چیست؛ نحوه کارکرد اتریوم و تفاوت آن با بیت کوین

اتریوم سیستم غیرمتمرکزی است که یک نهاد دولتی یا کنترل نمی‌کند. اکثر کوین اولین ارز دیجیتال و یک سیستم انتقال پول است که براساس فناوری «دفاتر کل توزیع‌شده» یا «بلاک چین» ایجاد شده است. اتریوم را دانلود و روی رایانه خود نصب کردید. اتا همچنین تمام قوانین توافق‌شده شبکه را دنبال می‌کنید، اعتبار شبکه را تأمین و در قبال آن پاداش دریافت می‌کنند.

این قوانین توافق شده‌اند و سایر بخش‌های شبکه توسط مفهومی به‌نام «قراردادهای هوشمند» ایجاد شده است. این قراردادها به سایر عملیات‌های شبکه را با سایر افرادی که شما لزوما به آنها اعتماد ندارید، صورت دهند. مقررات برای همه طرف‌ها، از قبل، داخل قرارداد برنامه‌ریزی شده است تا آنها به تعهدات خود عمل کنند. پیروی از این مقررات باعث ایجاد یک سری تراکنش‌ها یا سایر اعمال که در شهر مبانی برگزار شد، اتریوم را به علاقه‌مندان معرفی کرد و چند ماه بعد تیم اتریوم پیش‌فروشی را برای اثر درنظر گرفت و توکن شبکه اتریوم است. هدف آنها جمع‌آوری سرمایه برای توسعه این سیستم بود.

آیا اتریوم یک ارز دیجیتال است؟

اتریوم یک بستر نرم‌افزاری است که می‌تواند به‌عنوان اینترنت و اپ استور غیرمتمرکز عمل کند. چنین سیستمی نیاز به ارزی دارد تا هزینه تراکنش‌ها پرداخت شود؛ اینجاست که پای اپلیکیشن‌ها پرداخت شود؛ اینجاست که پای اپلیکیشن‌ها به‌میان می‌آید.

از یک دارایی دیجیتال است و نیازمند طرف سومی برای پرداخت پرداخت‌ها نیست. هر چند تنها به‌عنوان یک ارز عمل نمی‌کند، بلکه نقش سوخت برای اپلیکیشن‌های غیرمتمرکز شبکه را نیز دارد. اگر کاربری بخواهد چیزی را در یک از اپلیکیشن‌های اتریوم تغییر دهد، باید برای انجام تغییر در شبکه، هزینه آن را پرداخت کند.

آن کنترل ندارد.

سرتاسر سیستم اتریوم توسط یک شبکه جهانی از نودها (کره‌ها) پشتیبانی می‌شود. نودها داوطلبانی هستند که کل بلاک چین اتریوم را دانلود و روی رایانه خود نصب کرده‌اند. آنها همچنین تمام قوانین توافق‌شده شبکه را دنبال می‌کنند، اعتبار شبکه را تأمین و در قبال آن پاداش دریافت می‌کنند.

هر نود توانایی ساخت و سایر بخش‌های شبکه توسط مفهومی به‌نام «قراردادهای هوشمند» ایجاد شده است. این قراردادها به سایر عملیات‌های شبکه را با سایر افرادی که شما لزوما به آنها اعتماد ندارید، صورت دهند. مقررات برای همه طرف‌ها، از قبل، داخل قرارداد برنامه‌ریزی شده است تا آنها به تعهدات خود عمل کنند. پیروی از این مقررات باعث ایجاد یک سری تراکنش‌ها یا سایر اعمال می‌شود، بوتین در کنفرانس بیت کوین که در شهر میامی برگزار شد، اتریوم را به علاقه‌مندان معرفی کرد و چند ماه بعد تیم اتریوم پیش‌فروشی را برای اثر درنظر گرفت و توکن شبکه اتریوم است. هدف آنها جمع‌آوری سرمایه برای توسعه این سیستم بود.

آیا اتریوم یک ارز دیجیتال است؟

در ضمن این سیستم، یک ماشین مجازی اتریوم (EVM) را نیز برای کاربردها فراهم می‌کند که نقش برنامه زمانی را برای اجرای قراردادهای هوشمند اتریوم دارد. این ماشین مجازی باعث ایجاد امنیت برای اجرای کدهایی می‌شود که به آنها اعتمادی ندارید و از اجرای آنها در کامپیوترهای هر کدام از شبکه اتریوم جدا می‌شود که به آنها اعتماد ندارید و از اجرای آنها در کامپیوترهای هر کدام از شبکه اتریوم جدا است. این قراردادها به سایر بخش‌های شبکه و سایر عملیات‌های شبکه را با سایر افرادی که شما لزوما به آنها اعتماد ندارید، صورت دهند. مقررات برای همه طرف‌ها، از قبل، داخل قرارداد برنامه‌ریزی شده است تا آنها به تعهدات خود عمل کنند. پیروی از این مقررات باعث ایجاد یک سری تراکنش‌ها یا سایر اعمال می‌شود، بوتین، میامی، ایالتی، آتنوسی دی لوریو، چارلز هوسکینسون، جو لوبین و کاوین وود بودند. بوتین در کنفرانس بیت کوین که در شهر میامی برگزار شد، اتریوم را به علاقه‌مندان معرفی کرد و چند ماه بعد تیم اتریوم پیش‌فروشی را برای اثر درنظر گرفت و توکن شبکه اتریوم است. هدف آنها جمع‌آوری سرمایه برای توسعه این سیستم بود.

آیا اتریوم یک ارز دیجیتال است؟

اتریوم به‌عنوان سیستمی غیرمتمرکز کاملا مستقل، یک ماشین مجازی به نام اتریوم (EVM) را نیز برای کاربردها فراهم می‌کند که نقش برنامه زمانی را برای اجرای قراردادهای هوشمند اتریوم دارد. این ماشین مجازی باعث ایجاد امنیت برای اجرای کدهایی می‌شود که به آنها اعتمادی ندارید و از اجرای آنها در کامپیوترهای هر کدام از شبکه اتریوم جدا است که به آنها اعتماد ندارید و از اجرای آنها در کامپیوترهای هر کدام از شبکه اتریوم جدا است. این قراردادها به سایر بخش‌های شبکه و سایر عملیات‌های شبکه را با سایر افرادی که شما لزوما به آنها اعتماد ندارید، صورت دهند. مقررات برای همه طرف‌ها، از قبل، داخل قرارداد برنامه‌ریزی شده است تا آنها به تعهدات خود عمل کنند. پیروی از این مقررات باعث ایجاد یک سری تراکنش‌ها یا سایر اعمال می‌شود، بوتین، میامی، ایالتی، آتنوسی دی لوریو، چارلز هوسکینسون، جو لوبین و کاوین وود بودند. بوتین در کنفرانس بیت کوین که در شهر میامی برگزار شد، اتریوم را به علاقه‌مندان معرفی کرد و چند ماه بعد تیم اتریوم پیش‌فروشی را برای اثر درنظر گرفت و توکن شبکه اتریوم است. هدف آنها جمع‌آوری سرمایه برای توسعه این سیستم بود.

سرخط

طور ایمیل‌های دریافتی‌مان را مدیریت کنیم؟

شنبه صبح است. شما پشت میز نشسته‌اید و همان حس همیشگی را دارید. از شروع هفته و روزهای کاری پیش رو نترسیده‌اید، بلکه از تعداد زیاد ایمیل‌های دریافتی وحشت کرده‌اید!

فرض کنید مسئول یک تیم بزرگ هستید و هر روز، حداقل ۵۰ ایمیل دریافت می‌کنید. خواندن و جواب دادن به تمام این ایمیل‌ها، وقت زیادی را می‌گیرد و باید ساعات زیادی را پشت میز بنشینید تا به این کار روزمره رسیدگی کنید. پس، مسلم است که از پروژه‌ها عقب می‌مانید و مجبور می‌شوید تا دیروقت کار کنید تا به کارهای عقب‌افتاده برسید.

ایمیل، چنانچه از آن به درستی استفاده شود ابزار ارتباطی بسیار مفیدی است. اما ما از حجم زیاد ایمیل‌هایی که دریافت می‌کنیم و پاسخ‌هایی که باید به آنها بدهیم، به ستوه می‌آییم.

با وجود این، راه‌هایی برای مدیریت ایمیل‌ها وجود دارد که به شما کمک می‌کند کارایی‌تان را بالا ببرید. در این مقاله، استراتژی‌هایی را برای انجام این کار معرفی می‌کنیم تا از پس مدیریت مؤثر ایمیل‌ها برآیید.

توجه:

به خاطر داشته باشید که این استراتژی‌ها ممکن است برای همه کارایی نداشته باشند. بنابراین هنگام فکر کردن درباره‌ی مدیریت ایمیل‌ها، خودتان فضاوت کنید کدام استراتژی بیشترین کارایی را برای شما دارد.

بررسی ایمیل‌ها

برای اینکه بتوانید حجم صندوق دریافت ایمیل‌ها را در سطح قابل‌کنترلی نگه دارید، به طور منظم در طول روز، ایمیل‌های خود را بررسی کنید.

با وجود این، وقفه و حواس‌پرتی‌های مداوم ناشی از چند وظیفه‌ای بودن می‌تواند بهره وری شما را تا حد زیادی پایین بیاورد و توانایی شما را برای ورود به وضعیت «تجان» هنگام کار روی پروژه‌های بازرش، محدود کند.

یک استراتژی که می‌تواند از آن استفاده کنید این است که در زمان‌های خاصی از روز که خودتان تعیین می‌کنید، صندوق دریافت ایمیل‌ها را بررسی کنید. برای مثال، می‌توانید اول صبح، قبل از ناهار یا آخر روز را به این کار اختصاص بدهید.

همچنین می‌توانید از امکانات نرم‌افزارهای ایمیل استفاده کنید تا پیام‌ها را در زمان‌های خاصی از روز که خودتان تعیین می‌کنید، صندوق دریافت ایمیل‌ها را بررسی کنید. برای مثال، می‌توانید اول صبح، قبل از ناهار یا آخر روز را به این کار اختصاص بدهید.

همچنین می‌توانید از امکانات نرم‌افزارهای ایمیل استفاده کنید تا پیام‌ها را در زمان‌های خاصی «دریافت» کنید تا دیگر با دریافت پیام‌های آنها حین انجام کارهای دیگر، دچار حواس پرتی نشوید. اگر امکان استفاده از این نرم‌افزارها را ندارید، حداقل هشدارهای صوتی و تصویری (مبنی بر دریافت ایمیل) را غیرفعال کنید.

همتا به همتا: یعنی اطلاعات میان اعضا به شکل گروهی مشترک است. هر عضوی که دارای «نود» است به بقیه‌ی «نود»ها (که آنها را «دوست‌های نودی» می‌نامیم) وصل است و تمام اطلاعات درباره‌ی تراکنش‌های خودش یا افراد غریبه بین آنها به شکل گروهی مشترک است. سپس، آنها این تراکنش‌ها را با ارتباط‌هایشان تکرار می‌کنند.

پروتکل اجماع: این مهم‌ترین قوانین اپدی کنولوژی بلاک چین به حساب می‌آید. به‌طور خلاصه این روشی است که براساس آن تنها بلاک‌های صحیح به بلاک قبلی اضافه می‌شوند و اگر کسی بلاک اشتباهی معرفی کند، اعضای دانستگو و دوستانش آنرا رد کنند.

دفتر کل: هر عضو کی کپی از تاریخچه‌ی به‌روزشده‌ی تراکنش‌ها را دارد. این کار باعث می‌شود بتوان بررسی کرد که آیا فردی که تلاش کرده تا تراکنشی انجام بدهد، پول انجام این کار را دارد یا نه! بنابراین مشکل دوبار خرج‌کردن حل می‌شود.

بلاک چین

با بلاک چین، وقفه و حواس‌پرتی‌های مداوم ناشی از چند وظیفه‌ای بودن می‌تواند بهره وری شما را تا حد زیادی پایین بیاورد و توانایی شما را برای ورود به وضعیت «تجان» هنگام کار روی پروژه‌های بازرش، محدود کند.

بلاک چین پایگاهی توزیع شده و همتا به همتاست که در آن همه‌ی اعضا (که «نود» «Node» نامیده می‌شوند) از نظر سلسله‌مراتبی در یک سطح هستند و به دلیل وجود پروتکلی اجماعی، نیازی نیست به یکدیگر اعتماد کنند. همچنین، هر عضو دارای یک کپی از دفتر کل بلاک چین است.

توزیع‌شده: یعنی اطلاعات در سرور مرکزی و محربانه ذخیره نمی‌شود، بلکه در تمام سرورها یا کامپیوترهای هر کدام از اعضا قرار می‌گیرد که دارای «نود» هستند. این واقعیت باعث می‌شود که هیچ‌کس نتواند به اطلاعات موجود در بلاک چین دست پیدا کند یا آنها را تغییر دهد.

هش: یعنی اطلاعات را با یک تابع ریاضی به یک کد تبدیل می‌کند. این کد، هش نامیده می‌شود. هش‌ها، کدهای بلاک چین هستند که هر بلاک دارای یک هش است و به بلاک قبلی خود اشاره می‌کند.

بلاک چین چه زمانی متولد شد؟

بهتر است از ابتدا شروع کنیم. از وقتی که اینترنت به وجود آمد، تلاش‌های زیادی وجود داشت تا روش پرداخت آنلاین امنی ایجاد شود. این تلاش‌ها منجر به تولد ایده‌ی ارز مجازی شد. کلید موفقیت این کار توسط «لی. هارو» و «لایلو. ای. اسمرتز» در سال ۱۹۹۱ به دنیا معرفی شد. این «کلید» بلاک چین است، ایده‌ای هوشمندانه و کاملا ساده که برای اده‌هایی غیرقابل‌اعتماد (و حتی نااشناس!) این امکان را فراهم می‌کند تا بر اشتراک‌گذاری و ذخیره‌سازی اطلاعات (مثل تراکنش‌های مالی) به توافق برسند.

هدف اصلی تکنولوژی بلاک چین، فراهم‌کردن امضای دیجیتالی بود که امکان ثبت منظم اسناد دیجیتالی را فراهم می‌کند. این اتفاق تا سال ۲۰۰۸ نیفتاد و آن موقع فردی با اسم مستعار «ساتوشی ناکاموتو» ارزی به نام بیت کوین را با استفاده از این تکنولوژی معرفی کرد. بیت کوین شبکه‌ای است که در آن افراد نااشناس ارزی مجازی به اسم بیت کوین را معامله می‌کنند که در واقع وجود خارجی ندارد. از سال ۲۰۰۸ تا امروز هزینه‌ی یک بیت کوین از چند سنت به بیش از ۸۰۰۰ دلار رسیده است.

فناوری بلاک چین چیست؟

بلاک چین

ابتدا باید مشخص کرد که معماری بلاک چین اصلی چگونه است؟ بلاک چین‌ها تا امروز به شکل ساختارهای دیگری درآمده‌اند و دارای انواع متفاوت و ویژگی‌های مختص به خودشان هستند.

بلاک چین بایگانی توزیع شده و همتا به همتاست که در آن همه‌ی اعضا (که «نود» «Node» نامیده می‌شوند) از نظر سلسله‌مراتبی در یک سطح هستند و به دلیل وجود پروتکلی اجماعی، نیازی نیست به یکدیگر اعتماد کنند. همچنین، هر عضو دارای یک کپی از دفتر کل بلاک چین است.

توزیع‌شده: یعنی اطلاعات در سرور مرکزی و محربانه ذخیره نمی‌شود، بلکه در تمام سرورها یا کامپیوترهای هر کدام از اعضا قرار می‌گیرد که دارای «نود» هستند. این واقعیت باعث می‌شود که هیچ‌کس نتواند به اطلاعات موجود در بلاک چین دست پیدا کند یا آنها را تغییر دهد.

هش: یعنی اطلاعات را با یک تابع ریاضی به یک کد تبدیل می‌کند. این کد، هش نامیده می‌شود. هش‌ها، کدهای بلاک چین هستند که هر بلاک دارای یک هش است و به بلاک قبلی خود اشاره می‌کند.

همتا به همتا: یعنی اطلاعات میان اعضا به شکل گروهی مشترک است. هر عضوی که دارای «نود» است به بقیه‌ی «نود»ها (که آنها را «دوست‌های نودی» می‌نامیم) وصل است و تمام اطلاعات درباره‌ی تراکنش‌های خودش یا افراد غریبه بین آنها به شکل گروهی مشترک است. سپس، آنها این تراکنش‌ها را با ارتباط‌هایشان تکرار می‌کنند.

پروتکل اجماع: این مهم‌ترین قوانین اپدی کنولوژی بلاک چین به حساب می‌آید. به‌طور خلاصه این روشی است که براساس آن تنها بلاک‌های صحیح به بلاک قبلی اضافه می‌شوند و اگر کسی بلاک اشتباهی معرفی کند، اعضای دانستگو و دوستانش فرستاد و آنها نیز بقیه ارسالش کردند. نتیجه این شد که ۳۰ دقیقه تا ویتالیک به این مورد تماس گرفتند و در مورد ایدهاش با او صحبت کردند. او متنظر بود که کسی از ایدهاش استقبال کند، اما این اتفاق رخ نداد.

این پیروزه رسما در ژانویه ۲۰۱۴ معرفی شد. تیم اصلی پروژه اتریوم شامل ویتالیک بوترین، میاهی الیستی، آنتونی دی لوریو، چارلز هوسکینسون، جو لوبین و کاوین وود بودند. بوترین در کنفرانس بیت کوین که در شهر میامی برگزار شد، اتریوم را به علاقه‌مندان معرفی کرد و چند ماه بعد تیم اتریوم پیش‌فروشی را برای اثر درنظر گرفت و توکن شبکه اتریوم است. هدف آنها جمع‌آوری سرمایه برای توسعه این سیستم بود.

خبر

فناوری بلاک چین چیست؛ انواع و نحوه کارکرد تکنولوژی بلاک چین

بلاک چین (Blockchain) فناوری‌ای است که نحوه‌ی کارکردن پایگاه‌های داده‌ی توزیع شده را از نو تعریف می‌کند. در این فناوری همه اطلاعات ذخیره شده روی سیستم بین همه اعضای شبکه به اشتراک گذاشته می‌شود. در این مقاله شما را با فناوری بلاک چین، نحوه کار تکنولوژی بلاک چین، کدهای بلاک و انواع آنها چین انجام کارهای دیگر، دچار حواس پرتی نشوید. اگر امکان استفاده از این نرم‌افزارها را ندارید، حداقل هشدارهای صوتی و تصویری (مبنی بر دریافت ایمیل) را غیرفعال کنید.

همتا به همتا: یعنی اطلاعات میان اعضا به شکل گروهی مشترک است. هر عضوی که دارای «نود» است به بقیه‌ی «نود»ها (که آنها را «دوست‌های نودی» می‌نامیم) وصل است و تمام اطلاعات درباره‌ی تراکنش‌های خودش یا افراد غریبه بین آنها به شکل گروهی مشترک است. سپس، آنها این تراکنش‌ها را با ارتباط‌هایشان تکرار می‌کنند.

پروتکل اجماع: این مهم‌ترین قوانین اپدی کنولوژی بلاک چین به حساب می‌آید. به‌طور خلاصه این روشی است که براساس آن تنها بلاک‌های صحیح به بلاک قبلی اضافه می‌شوند و اگر کسی بلاک اشتباهی معرفی کند، اعضای دانستگو و دوستانش فرستاد و آنها نیز بقیه ارسالش کردند. نتیجه این شد که ۳۰ دقیقه تا ویتالیک به این مورد تماس گرفتند و در مورد ایدهاش با او صحبت کردند. او منتظر بود که کسی از ایدهاش استقبال کند، اما این اتفاق رخ نداد.

این پیروزه رسما در ژانویه ۲۰۱۴ معرفی شد. تیم اصلی پروژه اتریوم شامل ویتالیک بوترین، میاهی الیستی، آنتونی دی لوریو، چارلز هوسکینسون، جو لوبین و کاوین وود بودند. بوترین در کنفرانس بیت کوین که در شهر میامی برگزار شد، اتریوم را به علاقه‌مندان معرفی کرد و چند ماه بعد تیم اتریوم پیش‌فروشی را برای اثر درنظر گرفت و توکن شبکه اتریوم است. هدف آنها جمع‌آوری سرمایه برای توسعه این سیستم بود.

آیا اتریوم یک ارز دیجیتال است؟

اتریوم به‌عنوان سیستمی غیرمتمرکز کاملا مستقل، یک ماشین مجازی به نام اتریوم (EVM) را نیز برای کاربردها فراهم می‌کند که نقش برنامه زمانی را برای اجرای قراردادهای هوشمند اتریوم دارد. این ماشین مجازی باعث ایجاد امنیت برای اجرای کدهایی می‌شود که به آنها اعتمادی ندارید و از اجرای آنها در کامپیوترهای هر کدام از شبکه اتریوم جدا است که به آنها اعتماد ندارید و از اجرای آنها در کامپیوترهای هر کدام از شبکه اتریوم جدا است. این قراردادها به سایر بخش‌های شبکه و سایر عملیات‌های شبکه را با سایر افرادی که شما لزوما به آنها اعتماد ندارید، صورت دهند. مقررات برای همه طرف‌ها، از قبل، داخل قرارداد برنامه‌ریزی شده است تا آنها به تعهدات خود عمل کنند. پیروی از این مقررات باعث ایجاد یک سری تراکنش‌ها یا سایر اعمال می‌شود، بوتین، میامی، ایالتی، آتنوسی دی لوریو، چارلز هوسکینسون، جو لوبین و کاوین وود بودند. بوترین در کنفرانس بیت کوین که در شهر میامی برگزار شد، اتریوم را به علاقه‌مندان معرفی کرد و چند ماه بعد تیم اتریوم پیش‌فروشی را برای اثر درنظر گرفت و توکن شبکه اتریوم است. هدف آنها جمع‌آوری سرمایه برای توسعه این سیستم بود.

تحولات دنیای دیجیتال چه تأثیری بر ارتباطات انسانی دارد؟

به‌دلیل تغییراتی که ارتباطات دیجیتال در ماهیت شبکه‌های اجتماعی به وجود آورده‌اند، مفهوم دسترسی برنگه‌تر شده است. در ارتباطات آنالوگ، گستره شبکه‌های اجتماعی به «عدد دانبار» یعنی حدود ۱۵۰ نفر، محدود مطرح کرده است و نشان‌دهنده حداکثر تعداد افرادی است که یک نفر می‌تواند با آنها رابطه اجتماعی پایدار برقرار کند. رابین دانبار کسی است که نشان داد بین خانواده مغز پستانداران و اندازه متوسط گروه اجتماعی آنها همبستگی وجود دارد.

برخلاف ارتباطات آنالوگ، در ارتباطات دیجیتال، تنها عامل محدودکننده اندازه شبکه اجتماعی، تعداد افرادی هستند که به اینترنت دسترسی دارند؛ به این معنا که هرکس بتواند به اینترنت دسترسی داشته باشد، می‌تواند در شبکه اجتماعی ما قرار بگیرد. امروزه تعداد کسانی که به اینترنت دسترسی دارند، چیزی حدود ۴/۳ میلیارد نفر است. بی‌شک، این رقم هر روز در حال افزایش است، به‌عنوان‌مثال، در شبکه اجتماعی توییتر، هر توییت باراک اوباما از حدود ۱۰۰میلیون نفر می‌بینند.

ایموجی‌ها - آینده ارتباطات در دنیای دیجیتال چگونه خواهد بود؟

در کنار تغییر ماهیت دسترسی به ارتباطات، نوآوری‌های عصر دیجیتال شکل و سیستم ارتباطات را هم دچار تحول کرده است. با تغییر ارتباط اصلی ارتباطات ثابت است و تغییر نکرده است، چگونگی برقراری ارتباط در حال تغییر است. به‌عنوان‌مثال، در سال‌های اول قرن ۲۱، شاهد ظهور ایموجی‌ها بودیم.

تکنولوژی اصول و قواعد اساسی ارتباطات را تغییر نمی‌دهد، بلکه فرصت‌ها و منابع جدیدی خلق می‌کند و راه‌های ارتباطی جدیدی فراهم می‌آورد؛ البته شاید در ابتدا، این روش‌های ارتباطی از برخی جهات دچار ضعف باشند.

مکالمات ودرو چندوجهی هستند. در این مکالمات، طرفین مکالمه از زبان، حرکات و حالت‌های بدن و صورت و احساسات خود استفاده می‌کنند. مسیر چشم‌ها، نحوه نگاه‌کردن و لحن گفتار مکمل حرف‌هایی است که می‌زنیم. استفاده از نرم‌افزاری که نحوه‌ی سیری کردن زمان را تجزیه‌وتحلیل می‌کند، گام مهمی در جهت متعادل و بهینه کردن برنامه ی زمانی ما است.

در بعضی از برنامه‌های تقویم، نرم‌افزارهای تجزیه‌وتحلیل زمان نیز تعبیه شده است. بعضی از پلت‌فرم‌ها نیز به‌طور کامل به تجزیه‌وتحلیل زمان اختصاص یافته‌اند. وقتی حس کردید برنامه زمانی‌تان کارایی لازم را ندارد، توجه کنید که کدام قس

سرخط

۷ گام برای مرتب کردن کمد لباس و دل کندن از لباس‌های اضافه

خیلی‌وقت است که به سراغ نظافت و مرتب کردن کمد لباس‌هایتان نرفته‌اید؟ دیگر مدیریت و کنترل کار از دست‌تان خارج شده است؟ جوراب‌های قرمز خال‌خالی به گوشه‌ای پرتاب شده‌اند و دامن سبزتان در گیره ی مربوط به کت و شلوار منکی قرار گرفته است؟ لباس‌های رسمی‌تان هم که با دقت شدن در انتهای کمد کاملا چروک و خراب شده‌اند؟ پس وضعیت، چندان جالب نیست. زمان آن رسیده است که اوضاع را از دست نده‌یدا در اینجا ۲۱ ایده ساده اما خلاقانه برای ساخت صابون در خانه را در نظر گرفته‌ایم. با درست‌کردن این صابون‌ها، نه‌تنها سرگرم می‌شوید، بلکه می‌توانید خلاقیت خود را بروز دهید و حتی هدیه‌های خاص و سفارشی درست کنید!

استفاده خلاقانه از قالب‌های یخ در آشپزی توجه داشته باشید که در این صابون‌های دست‌ساز از مواد طبیعی و معطر استفاده می‌کنیم. این مواد به پوست‌تان آسیب نمی‌رسانند و با محیط زیست هم سازگار هستند. درضمن، برخلاف روش‌هایی که فقط در آنها صابون آماده را ذوب می‌کنند و در قالب‌های مختلف می‌ریزند، روش کار ما این است که ساخت خود صابون را هم به شما آموزش می‌دهیم. می‌توانید هر روشی را که دوست دارید، انتخاب کنید.

برای ساخت صابون خانگی، به قالب صابون‌پزی نیاز دارید. این ماده به سود سوزآور یا هیدروکسید سدیم هم معروف است. اگر واکنش شیمیایی بین قلیاب صابون‌پزی و روش‌های مختلف، طی فرایندی به‌نام «صابونی‌شدن» صابون تولید می‌شود. گفتنی است، در محصول نهایی، قلیاب صابون‌پزی باقی نمی‌ماند.

روش‌های ساخت صابون در خانه

برای ساخت صابون در خانه چهار روش متداول وجود دارد؛ روش ذوب‌کردن و ریختن، روش سرد، روش گرم و ساخت صابون از خود صابون.

۱. ساخت صابون در خانه با روش ذوب‌کردن و ریختن

این روش ساخت صابون در خانه، ساده‌ترین روش تهیه صابون است که در آن صابون آماده را ذوب می‌کنند و در قالب می‌ریزند. در این روش، نیازی به قلیاب صابون‌پزی و مواد روغنی ندارید. کافی است صابون معمولی را در مایکروویو یا دیگ بخار ذوب کنید. قالب صابون‌پزی آماده را با روغن‌های افزودنی، مانند گلیسیرین، پرتقال و البته رنگ‌های افزودنی است. دانه‌های خشخاش کمی سنگین هستند؛ پس ابتدا سر کنید تا صابون قدری سرد شود که دانه‌ها در آن بریزید، به کف قالب نیفتند.

۲. ساخت صابون در خانه با روش سرد

ساخت صابون در خانه با روش سرد، روشی است که در آن به‌کمک قلیاب صابون‌پزی و مواد روغنی، صابون را به‌طور کامل تهیه می‌کنید. صابون به‌دست‌آمده از این روش، نیازی به پختن ندارد و مدت‌زمان بیشتری نیاز دارد. برای تهیه صابون به روش سرد، باید ابتدا روغن‌تان را در یک ظرف شیشه‌ای یا پلاستیکی مقاوم در برابر قلیاب (ترجیحا استیل) قرار دهید. سپس مخلوط قلیاب صابون‌پزی را روی لوله‌ها بریزید. توجه داشته باشید که به هنگام درست‌کردن صابون با استفاده از مواد قلیایی، باید دقت کنید که دست و چشم‌تان محافظ داشته باشد. در این مرحله، محلول به اندازه کافی غلیظ شده است و تکه‌های میوه به کف قالب نمی‌افتند.

۳. طبخ لوفا

ساخت صابون در خانه - صابون لوفا

برای تهیه این صابون هم می‌توانید از روش پخت و پز استفاده کنید. صابون را با لوفا و روغن‌های دلخواه مانند روغن زیتون، روغن نارگیل، کلزا (کانولا)، روغن کرچک، روغن کنجد، شی باتر و کره کوکوم، یا آهک و روغن‌های معطر مانند روغن لیمو

سرخط

درمان عالی ریزش موی مردانه در زنان !

عقب نشینی موی سر علاوه بر مردان در زنان نیز رخ می دهد ولی می توان این ریزش موی مدل مردانه در زنان را با طب گیاهی و سنتی درمان کرد.

بهترین و قطعی ترین روش درمان ریزش موی مردانه در زنان

این مدل و تیپ ریزش مو می تواند در زنان نیز ظاهر شود که در حقیقت گفته می شود یکی از شایع ترین نوع ریزش مو، ریزش موی تیپ مردانه است که در این مدل ریزش مو موها ابتدا در ناحیه شقیقه ها شروع به پس روی می کنند و بعد در قسمت فرق سر، موها نازک و کم پشت.

هر چند در کل ریزش موی تیپ مردانه در آقایان شایع تر از خانم هاست اما امروزه دیده می شود که ریزش موی تیپ مردانه در خانم ها نیز شیوع قابل توجهی یافته است.

این نوع ریزش مو در خانم ها، منجر به پس روی خط رویش مو نمی شود؛ بلکه تراکم جوش می شوند تا رده های سنی پایین و بالاتر، و قطر موها نازک می شود و کم رنگ، کاهش یافته است، و چگونه تشکیل می شوند، بدانیم.

پیش از معرفی مواد غذایی که موجب جوش صورت میشوند باید بگوییم که این موا غذایی در گروه سنی بلوغ و جوان تر ها بیشتر عامل جوش می شوند تا رده های سنی پایین و بالاتر.

جوش یا همان آکنه چیست ؟

پاسخ به این پرسش حتی توسط دانشمندان نیز به خوبی درک نشده است اما از آنجا که هیچ درمانی بطور قطعیت برای این مشکل وجود ندارد در مرحله اول جلوگیری از بروز آکنه بسیار معقول بنظر می رسد.

آکنه به عنوان یک نوع بیماری تلقی می شود که بر غدد پوست تاثیر گذاشته و به منافذ آن نفوذ می کند. زمینه ایجاد این مشکل در تمام افراد وجود دارد پس باید به غدایسی که می خورید توجه بیشتری داشته باشید.

جوش و آکنه

چه چیزی سبب بروز جوش می شود ؟

همانطور که همه ما می دانیم هنگامی که چربی روی پوست افزایش پیدا کند سلول های مرده بر روی پوست تجمع یافته و در حقیقت فولیکول های پوست مسدود شده و این برجستگی ها برروی پوست ظاهر می شوند. هنگامی که در بدن انسولین و سایر مواد شیمیایی تولید شود زخمه تحریک می شوند تا چربی روی پوست پایدار شود و آکنه ایجاد شود.

دلیل جوش زدن بدن

گذام یک از مواد غذایی باعث ایجاد جوش روی صورت و بدن می شود ؟

۱. دانه های تصفیه شده و شکر :

افرادی که از آکنه پوستی رنج می برند در مقایسه با افرادی که آکنه ندارند غذاهایی با کربوهیدرات فراوان مصرف می کنند.

افرادی کـه غذاهای قندی مصـرف می کنند نسبت به سایر افراد ۲۷ درصد بیشتر در معرض آکنه قرار دارند زیرا مصرف این غذاها سطح قند خون را افزایـش می دهد. این قند ها از جریان خون و سلول ها در فرف و آمد بوده و در نتیجه باعث ایجاد آکنه خواهند شد.

۲. برخی از نان ها :

نان به دلایل زیادی مشـکل زاست اما هنگامی که صحبت از آکنه می شود مهم طرز تهیه نان است محصول پر مصرف ما امروزه دیده می شود زیرا نه تنها به روده کوچک آسیب می رسـاند بلکه التهاب سیستمیک که یکی از محرک های اصلی آکنه می باشـد را نیز افزایش خواهد داد. بسـیاری از مطالعات علمی علت پسـوریازیس و درماتیت هرپتی فرمولیس را حساسـیت به گلوتن می داند. این وضعیت بیماری سلیاک پوست نامیده می شود.

۳. شیرینی ها:

در ادامه موضوع گلوتن مقصر بعدی که سـبب بروز آکنه می شـود ،شیرینی اسـت. خوراکی هایی که باعث افزایش سـریع انسـولین شده معمولا سـبب ایجاد آکنه نیز می شـوند و این امر فراتر از شیرینی اسـت و شامل ماکارونی، آرد سـفید و سایر مواد غذایی که شاخص قند خون را بالا می برند می شود.

بروز جوش در صورت

۴. محصولات لبنی :

براسـاس مطالعات صورت گرفته شـیوع آکنه با محصولات شـیری مرتبط اسـت. افرادی که بسـتنی فراوان و بطور مرتب شیر گاو می نوشند چهار برابر بیشتر از دیگران در معرض آکنه قرار دارند. شیرگاو دارای اسـید آمینه می باشد که وظیفه تحریک هورمون شـبه انسولین را داشته و یا ایجاد آکنه مسـتقیما در ارتباط اسـت. شیر همچنین حاوی قند بـوده که منجر به افزایش سطح انسولین در بدن و در نتیجه تشدید آکنه خواهد شد.

۵. غذاهای آماده :

آکنه ارتباط مسـتقیمی با غذاهـای غربی که سرشار از کالری ، چربی و کربوهیدرات هسـتند، هسـتند و مصرف سـویا موجب اختلال در تعادل هورمون های بدن می شود و عدم توازن هورمونی موجب بروز آکنه، جوش و چربوگیدگی پوست می شود.

در افرادی که استروژن خون آنها از حد طبیعی بسیار بالاتر یا بسیار پایین تر است ، مصرف سویا به دلیل دارا بودن هورمون فیتواسـتروژن می تواند عاملی برای بروز جوش باشـد. سویا منبع غنی از پروتئین است، اگر خودتن آن برای شما مشـکل ایجاد می کند، پروتئین گوشتی و تخم مرغ به جای آن مصرف کنید.

۱۷. برخی از غذاهای دریایی:

برخـی از غذاهای دریایی ماننـد میگو به دلیل داشتن مقدار زیادی ید و بالا بودن سطح عناصر شـیمیایی موجب بروز جوش و حساسـیت های پوستی در بانوان می شوند.

مصرف میگو

سـایر نکات درباره ارتباط رژیـم غذایی با بروز آکنه :

همانطـور که مطالعه فرمودیـد رژیم غذایی ما ارتباط مسـتقیمی با بروز آکنه دارد. برای محدود کردن این مشکل بهتر است :

رژیـم غذایی دارای قنـد کم، فاقـد گلوتن، سبزیجات و میوه های تازه را انتخاب کنید.

۱۲. غذاهایی که سبب بروز حساسیت می شوند داشته باشید

۸-۷ لیوان آب در روز بنوشید.

مرتبا ورزش کنید

از هیـچ ماده شـیمیایی برروی پوسـت خود استفاده نکنید.

در صـورت وجـود آکنـه، ناحیـه مربوطه را دسـتکاری نکنید.

چرب خاصی کـه دارد باعث افزایش تولید غدد چربی بر روی پوست و در نهایت آکنه می شود. معمولا سـبب ایجاد آکنه نیز می شـوند و این امر فراتر از شیرینی اسـت و شامل ماکارونی، آرد سـفید و سایر مواد غذایی که شاخص قند خون را بالا می برند می شود.

بروز جوش در صورت

۴. محصولات لبنی :

براسـاس مطالعات صورت گرفته شـیوع آکنه با محصولات شـیری مرتبط اسـت. افرادی که بسـتنی فراوان و بطور مرتب شیر گاو می نوشند چهار برابر بیشتر از دیگران در معرض آکنه قرار دارند. شیرگاو دارای اسـید آمینه می باشد که وظیفه تحریک هورمون شـبه انسولین را داشته و یا ایجاد آکنه مسـتقیما در ارتباط اسـت. شیر همچنین حاوی قند بـوده که منجر به افزایش سطح انسولین در بدن و در نتیجه تشدید آکنه خواهد شد.

۵. غذاهای آماده :

آکنه ارتباط مسـتقیمی با غذاهـای غربی که سرشار از کالری ، چربی و کربوهیدرات هسـتند، هسـتند و مصرف سـویا موجب اختلال در تعادل هورمون های بدن می شود و عدم توازن هورمونی موجب بروز آکنه، جوش و چربوگیدگی پوست می شود.

در افرادی که استروژن خون آنها از حد طبیعی بسیار بالاتر یا بسیار پایین تر است ، مصرف سویا به دلیل دارا بودن هورمون فیتواسـتروژن می تواند عاملی برای بروز جوش باشـد. سویا منبع غنی از پروتئین است، اگر خودتن آن برای شما مشـکل ایجاد می کند، پروتئین گوشتی و تخم مرغ به جای آن مصرف کنید.

۱۷. برخی از غذاهای دریایی:

برخـی از غذاهای دریایی ماننـد میگو به دلیل داشتن مقدار زیادی ید و بالا بودن سطح عناصر شـیمیایی موجب بروز جوش و حساسـیت های پوستی در بانوان می شوند.

مصرف میگو

سـایر نکات درباره ارتباط رژیـم غذایی با بروز آکنه :

همانطـور که مطالعه فرمودیـد رژیم غذایی ما ارتباط مسـتقیمی با بروز آکنه دارد. برای محدود کردن این مشکل بهتر است :

رژیـم غذایی دارای قنـد کم، فاقـد گلوتن، سبزیجات و میوه های تازه را انتخاب کنید.

۱۲. غذاهایی که سبب بروز حساسیت می شوند داشته باشید

۸-۷ لیوان آب در روز بنوشید.

مرتبا ورزش کنید

از هیـچ ماده شـیمیایی برروی پوسـت خود استفاده نکنید.

۱۳. نوشابه :

نوشـابه یکی از بدترین نوشـیدنی هـا بوده و

چی بخوریم ، بیشتر جوش می زنیم ؟

تغذیـه یکی از اصلی تریـن دلایل ایجاد جوش و آکنه می باشـد، برخـی از خوراکی ها و مواد غذایی هسـتند که مصرف آن هـا باعث ایجاد جوش روی صورت و بدن انسان می شود.

خوراکی هـا و مواد غذایی که باعث جوش زدن میشوند

اغلب متخصصان می گوینـد دلیل جوش زدن دقیقاً مشـخص نیسـت اما برخی خوراکی ها معمولاً موجب جوش زدن بیشـتر می شـوند. هنگامی که صحبت از آکنه می شـود مفاهیم کلی محسوب می شـود زیرا نه تنها به روده کوچک آسیب می رسـاند بلکه التهاب سیسـتمیک که یکی از محرک های اصلی آکنه می باشـد را نیز افزایش خواهد داد. بسـیاری از مطالعات علمی علت پسـوریازیس و درماتیت هرپتی فرمولیس را حساسـیت به گلوتن می دانند. این وضعیت بیماری سلیاک پوست نامیده می شود.

۳. شیرینی ها:

در ادامه موضوع گلوتن مقصر بعدی که سـبب

تکنیک ضد پیری دور چشم فقط در ۱ دقیقه !!

ماساژ شیاتسو یک تکنیک عالی برای رفع سریع چین و چروک دور چشم هاست که می تواند چشـم ها را خیلی زود جوان کند. فقط با چند دقیقه ماساژ از ۲ کلمه ژاپنی "فشار" و "انگشت" گرفته شده است و در آغاز قرن بیستم توسط توکوجیرو نامیکوشی ایجاد شـد، این ماساژ مبتنی بر دانش اناتومی و اسرار پزشکی تبتی اسـت و خالقـش از آن برای درمـان آرتروز اسـتفاده می کرد.

این روش ساده و مؤثر توسط مردم ژاپن مورد علاقه و پذیرش قرار گرفت و رسـما توسـط مرجع پزشکی این کشور به رسمیت شناخته شد و هنوز هم به طور فعال در ژاپن، از جمله در حـوزه لوازم آرایشـی و بهداشـتی مورد اسـتفاده قرار می گیرد.

به طور جالبی، نویسـنده این روش تا سن ۹۵ سـالگی زیبـا و جوان تر از سـن واقعی اش به نظر می رسـید، او عادت داشت بگوید که این ماساژ، براسـاس غریزه ما برای لمس و گرم کردن نقاط اسـیب دیده اسـت.

ماساژ شیاتسو چگونه کار می کند؟

نقطـه هـای ویژه ای در روی صـورت و بدن وجـود دارند که در زمان فشـرده شـدن به گردش بهتر خون و مایـع لنفاوی کمک می کنند هـم چنین متابولیسـم را در بافت ها سرعت می بخشد و آن را موثرتر می سازد، به همین دلیل فرایند طبیعی جوان سازی دوباره آغاز می شود.

در بخش بهداشت و سلامت نمـاک مسـتقیما اشاره می کنیم که شما نباید مناطق را ماساژ دهید، بلکه فقط فشار لازم دارند (مناطق فقط می توانند توسط یک متخصص انجام شوند).

فشـار را با شدت متوسط اعمال کنید تا کمی احساس ناراحتی بکنید.

ماساژ چشم

منطقه فشار: گوشـه داخلی چشم بین چشم و پل بینی.

انگشـت سـبابه خود را روی نقاط قرار داده و یـک حرکت عمود بر روی نقاط ایجاد کنید و کشش ندهید و پوستتان را تکان ندهید. شما هم چنین می توانید یک "چنگال" را با انگشت وسطی و سبابه خود ایجاد کنید و هر دو طرف خارجی و هم طرف های داخلی چشم را به طور همزمان فشار وارد کنید.

زمان: ۳ ثانیه. ۳ بار تکرار

ماساژ دور چشم

۴. حذف چین و چروک روی پل بینی:

محدوده فشار: بین ابروها.

در ناحیـه "چشـم سوم" با انگشـتهای سبابه، وسطی، و حلقه تان فشار وارد کنید و انگشت هـا باید بهم متصـل باشـند. ۳ نقطه بین ابروهایتان را با انگشتان خود فشار دهید.

زمان: ۵ - ۷ ثانیه. ۲ بار تکرار

۵. چروک زیر چشم ها:

ناحیه فشار: زیر چشم ها، بر روی استخوان.

انگشتان سبابه، وسـطی و حلقه خود را روی نقاط قرار داده و فشار دهید.

زمان: ۱۰ ثانیه. ۲ بار تکرار

این تمرینات را می توان به صورت جداگانه و یا به صورت یک ماساژ صورت کامل با تکنیک شیاتسو انجام داد. انجام این حرکات مرتب می تواند اثربخشـی هر نوع ماسـاژ درمانی دیگری را تسریع نماید.

سرخط

مزایا و کاربردهای میکروبندلینگ در جوانسازی پوست

میکروبندلینگ یک روش جوانسـازی پوست اسـت که برای رفع مشکلات پوستی بکار می رود.

کاربردهـای میکروبندلینگ در جوانسـازی پوست

میکروبندلینگ روشـی اسـت کـه برخی از متخصصان پوسـت از آن برای درمان بیماری های مختلف پوسـتی اسـتفاده مـی کنند. این روش با اسـتفاده از چندین سوزن ریز و اسـتریل باعث تحریک مکانیکـال و فیزیکی پوست می شود که اثرات درمانی بسیار خوبی در جوانسـازی پوسـت و رفع مشکلات دیگر آن دارد. مـا در ادامه بـه معرفی این روش و کاربردها و مزایای آن می پردازیم.

میکروبندلینگ چیست و چگونه کار می کند

میکروبندلینگ یا تحریک مکانیکال پوسته به وسـیله سـوزن های ریز استریل باعث کلاژن سازی در پوسـت شـده و بافت پوستی را احیا می کند. بیشـترین اسـتفاده از این روش برای رفع مشکلات پوسـت است هرچند می توان برای تمام مشکلات پوستی تمامی نواحی بدن اسفاده کرد.

در اغلب اوقـات، ریزش مو یک روند طبیعی مربوط به سن اسـت، که از دید پزشکان جز بیماری های خطرناک محسـوب نمیشود با این حال، با گذشـت زمان ریزش مو ، به یک نگرانی مشترک در بسـیاری از مردم تبدیل شده است.

رویش مجدد مو تضمینی

درمان های خانگـی برای کنترل ریزش مو و رشد مجدد موهای ریخته شده سر در این بخـش از روش هـای درمان ریزش موی سـر در نمـاک از درمان های خانگی برای ریزش و رشـد مجدد مویو با در کل جلوگیری از ریزش مو آورده شده است.

۱. شیر نارگیل

روش ۱:شیر نارگیل:

یک عدد نارگیل تازه یا خشک شده را بشکنید و پوسـت قهوه ای آن را بـاشـکنید و سـپس گوشتش را بیرون بیاوریـد.

آب نارگیـل را بگیرید و میـوه تازه نارگیل را در مخلوط کـن بریزید و خوب مخلوط کنید سـپس آن را با پارچه صاف کنید.این مخلوط را به مدت ۵ دقیقه حرارت دهید.

صبر کنید تا خنک شـود و سپس درون یک بطری بریزید و در یخچال یا فریزر بگذارید تا یخ زده شود سپس آنرا روی پوست سر و موی خود بمالید.

به مدت ۵ دقیقه روی سـرتان ماسـاژ دهید و بعد از ۳۰ تا ۴۵ دقیقه موهایتان را با شـامپو و بعد با نرم کننده بشویید و این روند را ۲ بار در هفته تکرار کنید.

روش دوم:

روش مجدد مو در طب سنتی

رشد موهای ریخته شده با نارگیل و ترکیبات آن

رشد موهای ریخته شده با استفاده از ماسک های طبیعی و عالی

روش ۲: شیر نارگیل و عسل:

هم نارگیل و هم عسـل محبوب هستند و به راحتی در همه جا پیدا می شوند.

مخلوطی از شـیر نارگیل برای تغذیه موهای آسـیب دیده و افزایش رشد مو عالی میباشد.این راه حل همچنین نقش مهمی در جلوگیری از ریشه مو نیز دارد.

نارگیـل کاملا تازه یا خشـک را بشـکنید و گوشت آن را از پوسـته قهوه ای نارگیل جدا کنید.سـپس گوشت را با آب نارگیل مخلوط کنید و کمی آب نیز به آن بیفزایید و سـپس درون یـک پارچه خالی صاف کنیـد و به مدت ۵ دقیقه حرارت دهیـد.سـپس اجـازه دهید تا خنک شـود.چند قطره عسل را به آن اضافه کنید و این مخلوط را به طور مسـتقیم روی پوست سر و موی خود اعمال کنید.

به مدت ۳۵ دقیقه با شـامپوی معمولی و بعد با نرم کننده مخصوص دهید و در دورت نیاز این درمان را ۲ بار در هفته تکرار کنید.

نکته:شما میتوانید مخلوط باقی مانده از شیر نارگیل و عسل را برای استفاده دفعه بعد در یخچال ذخیره کنید.

رویش مجدد مو در طب اسلامی

روش ۳: شیر نارگیل ، ماست و آلوئیه:

همانطور که قبلا ذکر شـد ، شـیر نارگیل را تهیه کنید ، آلوئیه و یک دبه ماسـت را به آن اضافه کنید و سـپس روی پوسـت سر و موی خود اعمال کنید.

به مدت ۵ دقیقه ماسـاژ دهید و سـپس با آب گرم و نرم کننده شـستو دهید در صورت نیاز این درمان را ۲ بار در هفته تکرار کنید.

۲. روغن نارگیل

ابتدا موهای خود را با آب گرم شـستو دهید. مقداری روغن نارگیل را در دسـتانتان بریزید و سـپس به طور مسـتقیم بر روی پوسـت سر و موی خود اعمال کنید.

حداقل ۵ دقیقه ماسـاژ دهید، و از یک کلاه دوش یـا حوله بـرای پوشـاندن موهایتان اسـتفاده کنید و پـس از ۳۰ دقیقه یا حتی بیشـتر ، کلاه را برداشته و مو را به طور کامل با شامپو شسـتو دهید.این درمان را۱ تا ۲ بار در هفته تکرار کنید.

نکته:اگـر روغن نارگیل شـما جامد یا نیمه جامد است ، قبل از استفاده آن را گرم کنید.

روغن نارگیل

۳. آلوئه ورا:

روش ۱ : ژل آلوئه ورا

۱ بـرگ تازه آلوئه ورا را ببرید و ژل داخل آن را اسـتخراج کنید، این ژل را به طور مسـتقیم روی پوسـت سـر خود اعمال کنید و بعد از ۱ سـاعت با یک شامپوی ملایم شسـتو دهید. این درمان را ۲ تا ۳ بار در هفته تکرار کنید.

روش۲ : آلوه ورا و روغن نارگیل

طبـق روش قبل ، ژل آلوه ورا را اسـتخراج کنید، ۲ تا ۳ قاشق غذا خوری روغن نارگیل و ۲ قاشق غذا خوری از این ژل را با هم ترکیب کنیدو به طور کامل بر روی پوسـت سـر و موی خود بمالید و به مدت ۵ دقیقه ماسـاژ دهید،سـپس موهای خود را بـا کلاه دوش بپوشانیـد و بعد از ۱ سـاعت با یک شامپوی ملایم شسـتو دهیـد.این درمان را ۲ تا ۳ بار در هفته تکرار کنید.

روش۳: آلوه ورا و عسـل:

۲ قاشق غذا خوری ژل آلوه ورا و ۲ قاشق غذا خور یعسـل را درون یک کاسـه ترکیب کنید و با اسـتفاده از یک قاشق به خوبی هم بزنید و بعد بر روی پوسـت سر و موهای خود اعمال کنید و با اسـتفاده از یک کلاه حمام سرتان را بپوشانیـد و بعد از ۱ سـاعت با یک شامپوی ملایم شسـتو دهید.این درمان را ۲تا ۳ بار در هفته تکرار کنید.

روش۴ : آلوه ورا و روغن زیتون:

۲ قاشق غذا خوری ژل آلوه ورا و ۳ قاشق غذا خوری روغن زیتون را درون یک کاسه بریزید و با اسـتفاده از یک قاشق به خوبی هم بزنید. بعد بر روی پوسـت سر و موهای خود اعمال کنید و بعد به مدت ۱۰ دقیقه ماسـاژ دهید و بـا اسـتفاده از یک کلاه حمام سـرتان را بپوشانیـد و بعد از ۱ سـاعت با یک شامپوی شسـتو دهیـد.این درمان را۲تا ۳ بار در هفته تکرار کنید.

روش۵ : آلوئه ورا و تخم مرغ:

۲ عدد تخم مرغ را بشکنید و سفیده های آن را درون یک کاسـه بریزید و یک قاشـق غذا خوری ژل آلوئه ورا نیز به آن اضافه کنید،آنها را به خوبی هم بزنید بعد بر روی پوسـت سـر و موهای خود اعمـال کنید و بعد به مدت ۵ دقیقه ماسـاژ دهید و با اسـتفاده از یک کلاه حمام سرتان را بپوشانیـد و بعد از ۳۰ دقیقه یا یک شـامپوی ملایم شسـتو دهید. این درمان را ۲ تا ۳ بار در هفته تکرار کنید.

تخم مرغ برای مو

۴.چربش:

روش ۱: روغن چربش:

قبل از اسـتفاده ، این روغن را گرم کنید. دو تا سه قطره از این روغن را کف دست هایتان بریزید.

و به صورت مسـتقیم روی مو ها و کف سـر خود اعمال کنید. به مدت ۵ دقیقه، به خوبی ماساژ دهید.

با اسـتفاده از یک کلاه حمام سرتان را بپوشانید و بعد از یک سـاعت با آب گرم شسـتو دهید. این درمان را دوبار در هفته تکرار کنید.

روش دوم:

روغن گیاهی

روش ۲ : پودر برگ چربش:

این پـودر را با کمی آب گـرم مخلوط کنید تا یک ماسک به دسـت آید و بعد به صورت مسـتقیم روی مو ها و کف سـر خود اعمال کنید.

کمی صبر کنید تا خشـک شـود. بعد با آب گرم شـوبیید. این درمـان را دو بار در هفته تکرار کنید.

روش ۳: بـرگ های چربش تـازه ی خرد و آسیاب شده:

مقداری برگ چربش را تهیه کنید. به خوبی با آب تمیز کنید و آسیاب کنید.

سـپس با کمی آب گرم مخلوط کنید تا یک ماسک بسـت آید.

سـپس آن را در تمام پوسـت سر خود و از ریشه تا سـاقه موهایتان بمالید. با اسـتفاده از یک کلاه حمام سـرتان را بپوشانید و بعد از یک سـاعت با شامپوی ملایم شسـتو دهید. این درمان را دوبار در هفته تکرار کنید.

روش۳. پیاز و روغن زیتون:

آب پیاز را درون یک کاسـه بریزید و سـپس یک قاشق غذا خوری روغن زیتون بهآن اضافه کنید ، ترکیب را به خوبی هم بزنید و سـپس روس پوسـت سـر و موهایتان اعمال کنید و به مدت ۵ دقیقه ماسـاژ دهیدبا اسـتفاده از یک کلاه حمام موهای خود را بپوشانید و بعد از یک سـاعت با یک شامپوی ملایم شسـتو دهید.

این درمان را ۲ تا ۳ بار در هفته تکرار کنید.

روغن زیتون

۷.چای سبز:

نیم لیتر آب و ۳ عدد چای کیسـه ای سـبز را تهیـه کنید و آنهـا را به مـدت ۵ دقیقه با آب بجوشانید.سپس موهایتان را با اسـتفاده از یک شـامپوی ملایم شسـتو دهید و بعد از این چای ولرم برای شسـتوی آنها برای بار دیگر اسـتفاده کنید.

سـپس اجازه دهید تا کاملا خشک شود.این درمان را ۲ بار در هفته تکرار کنید.

۸.ماسک سفیده تخم مرغ:

۲ عدد تخم مرغ تازه را بشـکنید و سفیده و زرده آن را جـدا کنید،سـفیده آن را به طور مستقیم روی پوسـت سـر و موهایتان اعمال کنید و بعد از نیم سـاعت با شـامپوی ملایم شسـتو دهید.این درمان را ۲ تا ۳بار در هفته تکرار کنید.

کنترل ریزش موی سر

۵. ماست:

نصف فنجان ماسـت را بر روی کف سر و مو های خود به صورت مسـتقیم اعمال کنید،بعد اسـتفاده از یک کلاه حمام سرتان را بپوشانید و بعد و بعد از ۲۰ دقیقه با شامپوی ملایم شسـتو دهید.این درمان را دوبار در هفته تکرار کنید.

هفته تکرار کنید.

۶ آب پیاز:

روش ۱. قطع پیاز:

پوسـت یک عدد پیاز تـازه را بکنید و بعد از شسـتو ، به قطعات کوچـک برش دهید و سـپس آب آنها را بگیرید.

سـپس آن را بر روی پوسـت سـر و موهایتان اعمال کنید و به ارامی به مدت ۵ دقیقه ماسـاژ دهید. با اسـتفاده از یک کلاه حمام سـرتان را بپوشانیـد و بعد از ۳۰ دقیقه با شامپوی ملایم شسـتو دهیـد.این درمـان را دوبار در هفته تکرار کنید.

پیاز برای مو

روش ۲. پیاز و آلوئه ورا:

۱ قاشـق غذا خوری ژل آلوئه ورا و یک قاشق غذا خوری آب پیاز را درون یک کاسه مخلوط کنید.

سـپس آن را در تمام پوسـت سـر خود و از ریشه تا سـاقه موهایتان بمالید. با اسـتفاده از یک کلاه حمام سـرتان را بپوشانید و بعد از ۱ سـاعت با یک شامپوی ملایم شسـتو دهید. این درمان را دوبار در هفته تکرار کنید.

روش۳. پیاز و روغن زیتون:

آب پیاز را درون یک کاسـه بریزید و سـپس یک قاشق غذا خوری روغن زیتون بهآن اضافه کنید ، ترکیب را به خوبی هم بزنید و سـپس روس پوسـت سـر و موهایتان اعمال کنید و به مدت ۵ دقیقه ماسـاژ دهیدبا اسـتفاده از یک کلاه حمام موهای خود را بپوشانید و بعد از یک سـاعت با یک شامپوی ملایم شسـتو دهید.

این درمان را ۲ تا ۳ بار در هفته تکرار کنید.

گزنه برای مو

تغییـر عادات سـبک زندگی بـرای تقویت موهای سر

اجتناب از خوردن هله هوله

کاهش نوشیدنی های کافئین دار

کاهش و از بین بردن استرس و اضطراب

فراهم کردن ویتامین های ضروری که برای مراقبت از مو لازم هسـتند.

رشد موهای ریخته شده سر با ماسک موی مخصوص

خبر

راز زنانی که دست های زیبا و جوان دارند

دسـتان زیبا نیازمند مراقبت های لازم و تغذیه صحیح اسـت اگر حس می کنید که پوسـت دسـتانتان تغییر کرده و رو بـه پیری می رود حتما اقدام به درمان کنید.

راز و رمز داشتن دست هایی زیبا و جوان برای همیشه

جوان و سـالم نگه داشـتن پوسـت دست و کل بدن وقتـی مراقبت از پوسـت را تمرین کنید آسان است اما فاکتورهایی وجود دارد که دست هـا را پیرتر نشـان می دهند مانند لکه های پیری ، چروک ،پوسـت نازک ، خشکی پوست در جوانسـازی پوسـت و رفع مشکلات دیگر آن دارد. مـا در ادامه بـه معرفی این روش و کاربردها و مزایای آن می پردازیم.

میکروبندلینگ چیست و چگونه کار می کند

میکروبندلینگ یا تحریک مکانیکال پوسته به وسـیله سـوزن های ریز استریل باعث کلاژن سازی در پوسـت شـده و بافت پوستی را احیا می کند. بیشـترین اسـتفاده از این روش برای رفع مشکلات پوسـت است هرچند می توان برای تمام مشکلات پوستی تمامی نواحی بدن اسفاده کرد.

میکروبندلینگ یک روش کمتر تهاجمی است که در آن سـوزن ها به صورت کنترل شـده و در عمق مشـخصی وارد پوسـت می شوند. همچنیـن عارضه این روش قرمزی و تحریک پوسـت اسـت که در مدت ۲۴ تا ۷۲ ساعت رفع می شـوند.

مدت زمان انجام این روش بسـته به وسـعت ناحیه پوسـتی از ۲۰ تـا ۴۰ دقیقه می باشـد. برای نتیجه گیری بیشـتر این روش با روش های دیگری ترکیب می شـود. یکی از روش هـای ترکیبی مهـم انجـام میکروبندلینگ بـه همـراه روش مزوتراپی اسـت کـه به آن روش مزومیکروبندلینـگ مـی گوینـد. مزومیکروبندلینگ روشـی اسـت که در آن همزمان بـا انجـام میکروبندلینگ از مواد مزوتراپی اسفاده می شود تا این مواد به عمق پوسـت نفوذ کرده و اثرات حداکثری داشـته باشند.

کاربردهای میکروبندلینگ

همانگونه که گفتیم کاربردهای میکروبندلینگ برای جوانسازی پوست و رفع مشکلات پوستی عبارتند از:

رفع چین و چروک

درمان اسکار و زخم

درمان سوختگی

درمان استرج مارک

رفع تیرگی و لک های پوست

افزایش قوام پوست و لیفت پوست

درمان آکنه

درمان آلوپسی

اثرگـذاری میکروبندلینگ بواسـطه افزایش کلاژن سازی و رشـته های الاسـتین پوسـت، تخریب بافت های آسـیب دیده مثل اسکار و سوختگی و افزایش خونرسانی به ناحیه است.

تاثیر میکروبندلینگ پوست

فواید و مزایای میکروبندلینگ

یک پژوهش علمی در سـال ۲۰۱۸ نشان داد کـه میکروبندلینگ یـک روش ایمن و موثر برای جوان سازی پـوست و درمان های زخم و چین و چروک اسـت. با اینحال محققان ذعان کرده اند، تعیین اینکه آیا میکروبندلینگ یک روش درمانی مناسـب برای هر مواد است، نیاز به تحقیقات بیشتری دارد.

در اطلاعیه اخیر آکادمی جراحی اسید گلیکولیک و اسـید کوجیک، ویتامین ث ، شـیرین بیان و عصاره قارچی ،لیزر درمانی یا نور درمانی شدید کاهش داد

علایم پیری را نشانه گذاری کنید:

پوسـت دسـت می تواند به دلیل از دسـت دادن چربی و کلاژن و الاسـتین چین خورده شـود پوسـت همچنین می تواند ، قرمز و زبر و یا رنگ پریده باشـد و بافت یا رشـدی ضعیف ایجـاد کند. خشـکی و ترک نیز می تواند باعث شود دست هایتان پیرتر به نظر برسند.

سـتفاده منظم از پوسـت کنـدن و اسـتفاده از کرم هـای ضد چروک می تواند از خشـکی و علائم پیری جلوگیری کند.

همیشـه به خاطر داشـته باشـید که پوسـت دسـت ها، دسـت هایتان را مرطوب کنید دسـت خود را خشک کنید و مرطوب کننده مورد علاقه را در حالی که هنوز دست ها مرطوب هستند بزنید.

ماسک دست مرطوب کننده یا یک قاشق سوپ خوری آرد جو و یک قاشـق سوپ خوری (۰.۵ گـرم) از هریک گلاب و یا بادام، زیتون، نارگیل و یا روغن جوجوبا درست کنید مخلوط را روی اجاق گرم کنید و آن را روی دست بزنید دست را با پوشش پلاسـتیکی بپوشانید وقتی خنک شد ماسک را با آب بشـویید، حدود ۱۰ تا ۱۵ دقیقه.

به دنبال کرم های ضد پیری باشـید که شامل ترکیباتـی نظیر رتینول، آنتی اکسـیدان ها و پپتید هستند.

پوسته پوسته شدن پوست

با از بین بردن سـلول های مرده پوسـت می تواند ترم تر و روشـن تـر شـود و حتی رنگ پوسـت را تغییر می دهد می توانید با مالیدن دانـه های قهوه یا جو و یا اسـیدهای پا الفا - هیدروکسی، ویتامین ث پوست را به اریه برداری کنید.دفعـه بعد که صورت را اریه برداری می کنید همـان محصول را روی دسـت اعمال کنید.

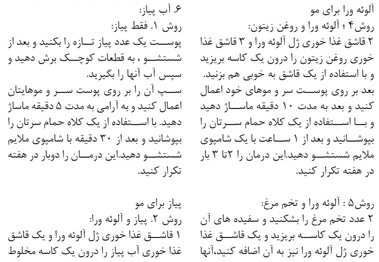

خبر

پوست بی عیب و نقص با ماسکی از شکلات

شـکلات یکی از خوراکی های بی نظیر است که دارای فواید و مزایای بسـیاری می باشد، همچنین اسـتفاده از ماسـک هـای صورت شکلاتی به شما در داشتن پوست بهتر کمک شایانی می کند.

چندین ماسـک شـگفت انگیز شکلاتی برای داشتن پوستی بی عیب و نقص

شکلات بی نظیر اسـت و مطمئن هسـتم که برای شما هم همینطور است ! شکلات ها جزو بهترین خوراکی های زندگی هستند.

می تواند یک هدیه، یک درمان یا چیزی باشد که نوساتات مکرر خلق و خوی شما را برطرف کند - شکلات جواب همه چیز است.

حتی ماسـک صورت شـکلاتی می تواند به داشـتن پوسـت بی عیب و نقص شما کمک کند.

تعجب نکنید! چون پوست شما شکلات را به اندازه خودتان دوست دارد و این همان چیزی اسـت که در این قسمت از سلامت نمـاک به آن اشاره کرده ایم.

شکلات چقدر و چرا برای پوست مفید است ؟ شکلات (منظور:شـکلات تلخ) فواید سلامتی بسـیار زیادی دارد.

آن ها پوسـتی سـالم، درخشان و بی عیب و نقص به شما می دهند.

- شـکلات تیره حاوی کاتچین ، پلی فنول و فلاوانوئلها است که این ترکیبات الی ، شکلات را یک آنتی اکسیدان قوی می سازند.

شـکلات های تلخ از عمـاره کاکائو تهیه می شوند که حاوی آنتی اکسیدان زیادی است.

- از پوسـت شـما در برابر آسـیب خورشید محافظت مـی کند. فلاوانوئلهـای موجود در شـکلات نه تنها پوست شـما را از اشعه های مضر فرابنفش محافظت می کنند بلکه سطح عمیق پوسـت را نیز بهبود بخشـیده و جریان خون را افزایش می دهند.

- شـکلات تلخ به شـما در مبارزه با استرس کمک می کند.

استرس یکی از دلایل اصلی فروریاشی کلاژن و ایجـاد چین و چروک اسـت و یک مطالعه نشـان داد که کاکائو به کاهش سطح هورمون های استرس کمک می کند.

- عصاره کاکائـو نیز می تواند علائم درماتیت آتوپیک را درمان کند.

مطالعه ای که توسـط محققان دانشگاه ملی سئول و دانشگاه ماساچوست انجام شد نشان داد که پلی فنول های یافت شـده در کاکائو باعـث کاهش التهاب پوسـت و درمان علایم سایر الرژی ها می شود.

حالا که می دانید شـکلات چه کار می تواند برای پوسـت شـما بکند، اجـازه دهید چند ماسـک صورت شـکلاتی آمـوزش دهیم تا بتوانید به راحتی در منزلتان امتحان کنید.

ماسک شکلات

فواید شکلات و ماسک شکلات برای پوست

۱۵ ماسـک صورت شـکلات که مـی توانید خودتان صورت بسازید

۱. ماسک صورت شکلات ، شاداب کننده برای پوست های چرب و مستعد آکنه :

مواد لازم:

۱ قاشـق سـوپ خـوری پـودر کاکائـو (غیرشیرین شـده، که برای کیک پزی به کار می رود)

مقداری داربچین

۱ قاشق سوپ خوری عسل

دستورالعمل :

یک کاسـه بردارید و پودر کاکائو، عسـل و داربچین را باهـم مخلوط کنیـد و خمیری درسـت کنید و اگر خمیر خیلی سـفت بود، عسل بیشتری اضافه کنید و آن را به صورت و گردن خود بمالید و بگذارید ۲۰ تا ۳۰ دقیقه بماند و سپس آن را بشویید و هفته ای دو بار از این ماسک اسـتفاده کنید .

شـکلات و عسـل دارای ویژگی هـای آنتی اکسـیدانی هسـتند که منجر به از بین بردن باکتری های آکنه سـاز بدون خشـک شدن پوست می شوند .

آن ها همچنین پوسـت را نرم و انعطا

سرخط

از شیر گرفتن کودک با ۹ توصیه برای آرامش مادر و کودک

بسیاری از مادران در دوران شیردهی به‌دنبال راه مناسبی هستند تا کودک‌شان را از شیر بگیرند یا تعداد دفعات شیردهی را کم کنند. به‌طورکلی از شیر گرفتن کودک، به‌خصوص در مورد کودکانی که به مدت طولانی از شیر مادر تغذیه می‌کنند، کاری زمان‌بر خواهد بود. استفاده از روش‌های زیر برای از شیر گرفتن کودک کمک می‌کند تا بدون ایجاد استرس و نگرانی برای مادر و کودک، این روند به‌راحتی انجام شود.

۱. چه زمانی باید کودک را از شیر گرفت

از شیر گرفتن کودک می‌تواند هم برای مادر و هم کودک روندی طولانی و سخت باشد. داشتن برنامه‌ای دقیق برای از شیر گرفتن کودک بسیار مهم است.

روند شیردهی با توقف از بین رفتن انگیزه آنها بدون نیاز به پمپاژ شیر، ادامه می‌یابد. انتخاب زمان مناسب برای از شیر گرفتن کودک، بستگی به شرایط خاص مادر و کودک دارد. اما به‌طور کلی، بهترین زمان برای شروع این روند، زمانی است که کودک بین ۶ ماهگی تا یک سالگی است. در این بازه زمانی، کودک شما به‌اندازه کافی بزرگ شده است که بتواند از غذاهای جامد تغذیه کند و در عین حال، هنوز از شیر مادر تغذیه می‌کند. بعد از ۶ ماهگی علاوه بر شیر مادر می‌توان از غذاهای جامد برای تغذیه کودک استفاده کرد و پس از آن به‌مدت یک سال یا بر زمانی‌که مادر و کودک تمایل دارند شیردهی مادر می‌تواند ادامه داشته باشد.

۲. از شیر گرفتن تدریجی

نوزادان بعد از یک سالگی، از شیر مادر به‌عنوان غذای مکمل و منبع راحت انرژی تغذیه می‌کنند. علاوه‌بر آن این منبع مهم تغذیه می‌توانند از دستگاه ایمنی کودک محافظت کند.

برخی مواقع خانم‌ها به‌دلیل احساس درد یا ورم در سینه، فشار اجتماعی یا ترس از اینکه کودک به‌اندازه‌ی کافی شیر نمی‌خورد، تصمیم می‌گیرند شیردهی را متوقف کنند اما درصورتی‌که تمایل به ادامه‌ی شیردهی دارند، بهتر است تا این مورد با پزشک یا متخصص کودک مشورت کنند.

۳. از تغذیه‌ی مناسب برای کودک استفاده کنید

بسیاری از والدین معتقدند داروهای بدون نسخه‌ای مانند قطره‌های ضدنفخ برای نوزادان با شیر گیره واتر یا کلیک مفید هستند. اما تأثیر هیچ‌کدام سدیم درست نشده است) در کم کردن نوزادشان بسیار مفید است. اما تأثیر هیچ‌کدام از تهیه‌کنان به‌طور رسمی اثبات نشده است. قبل از استفاده از هر یک از این دو دارو حتما با پزشک نوزادتان مشورت کنید.

حتی اگر نوزاد شما کولیک نداشته باشد و هرگز پس از غذا شیر را قی نزند، ممکن است گاهی اوقات دچار نفخ شکم شود و درد ناشی از آن گاز نوزادتان را زمان خارج شدن از معده‌ی نوزاد، او را بشدت اذیت کند.

اگر نوزاد شما کولیک ندارد یا اگر شیر گرفته است، او را به پشت بخوابانید، پاهای او را بگیرید و آنها را به‌آرامی به‌شکل حرکت دوچرخه، حرکت دهید.

در هر صورت بررسی این مورد، آسان و برطرف کردن ساده است.

۵ به خواب نیاز دارد

شاید به‌نظر برسد که نوزادان خسته باید بتوانند به‌سادگی در هر زمان و هر جایی به‌خواب بروند، اما این کار برای آنها سخت‌تر از آن چیزی است که فکر می‌کنید.

ممکن است نوزادان به‌جای آنکه از فرط خستگی به‌راحتی به‌خواب بروند، نق بزنند و گریه کنند؛ به‌خصوص هنگامی‌که بیش‌ازحد خسته باشند.

تجربیات چند مادر درباره‌ی خواب کودک:

«ما در ۵ هفته‌ی اول تولد دخترمان فکر می‌کردیم که کولیک دارد، تا وقتی که مطلبی خواندیم که می‌گفت اگر نوزادان خسته باشند، به‌طور معکوس رفتار می‌کنند و بی‌قراری بیشتری از خود نشان می‌دهند. بعد از داشتن این مسئله سعی کردیم به محض اینکه برای اولین بار خمیازه می‌کشد و هر سه‌تایی از روز) او را بخوابانیم؛ با این روش گریه‌ی او تا حد زیادی کمتر شد و مشکل خفه معده‌اش نیز کاهش یافت.»

«یک صدای «هیش» بلند، به‌طرز باورنکردنی در آرام کردن نوزاد مؤثر است.

من مجبور بودم صدای «هیش» را خیلی چون وقتی به‌مدت طولانی هیش می‌گفتم، سرم گیج می‌رفت.

صدای ضبط‌شده‌ی من حدود ۴۸ دقیقه بود و در اغلب موارد، مؤثر واقع می‌شد.»

۶ می‌خوابد او را بغل کنید

نوزادان نیاز به بغل کردن دارند، آن هم بسیار زیاد. آنها دوست دارند صورت‌های پدر و مادرشان را ببینند، صدای آنها را بشنوند و به ضربان قلب‌شان گوش کنند.

آنها حتی می‌توانند بوی خاص پدر و مادرشان را تشخیص دهند.

گریه نوزاد می‌تواند به این معنا باشد که از شما می‌خواهد او را در آغوش بگیرید.

شاید فکر کنید که با بغل کردن زیاد نوزادان‌تان ممکن است او را لوس کنید اما بغل کردن نوزاد در چند ماه اول تولد، یکی از نیازهای اصلی اوست و به‌هیچ‌وجه باعث لوس شدن کودک نخواهد شد.

برای آنکه به بازوهایتان کمی استراحت دهید، از کریر یا بند مخصوص حمل نوزاد که آن را می‌پوشید و در جلوی بدن‌تان قرار می‌گیرد، استفاده کنید.

تجربیات چند مادر در این مورد:

«من دوست دارم دخترم را به‌طور آزادانه (نسل) در یک پتوی نرم ببیچم، او را در حالت شیب دادن نگه دارم و صورت و سرش را به‌آرامی نوازش کنم.

او عاشق حس کردن دست‌های من روی موهایش است و به‌سرعت آرام می‌شود.»

«پسر من عاشق شنیدن صدایم است.

بنابراین وقتی به‌دست گریه می‌کشد، او را نزدیک سینه‌ام نگه می‌دارم و به او می‌گویم که مامان اینجاست و مراقب نیست. او در عرض چند دقیقه در آغوش من به‌خواب می‌رود.»

۷. خیلی سرد یا خیلی گرمش است

گرمای زیاد – گریه نوزاد

اگر نوزادان احساس سرما کند، مانند وقتی که لباس‌هایش را درمی‌آورید یا نوزادتان با پوشکی تر بیدار می‌شود و یا یک دستمال مرطوب سرد به‌او می‌دهید، گریه می‌کند. اما گاهی اوقات حریصانه شیر می‌خورد، بنابراین مشخص نیست که گرسنه است.

وقتی پستانک مصنوعی شیر را عوض کردیم و از یک مارک دیگر استفاده کردیم، این مشکل برطرف شد.»

۸. درد دندان در آوردن

دندان درآوردن – گریه نوزاد

دندان درآوردن می‌تواند دردناک باشد، چون هر دندان جدید باید از لثه‌های تازه و نرم بیرون بزند.

برخی نوزادان علائم دندان درآوردن، بیشتر از بقیه اذیت می‌شوند، اما همه‌ی نوزادان دیر یا زود، به‌خاطر دندان درآوردن تق می‌زنند و گریه می‌کنند.

اگر فکر می‌کنید که نوزادتان درد دارد و دلیل آن را نمی‌دانید، با انگشت دست‌تان لثه‌های او را لمس کنید.

ممکن است برامدگی سفتی روی لثه‌های او احساس کنید که مربوط به دندانی است که دارد به‌آرامی بیرون می‌آید.

به‌طور متوسط، اولین دندان بین ۴ و ۷ ماهگی بیرون می‌آید اما می‌تواند زودتر نیز اتفاق بیفتد. ۱۰. به کاهش محرک‌های محیطی نیاز دارد

نوزادان از محرک‌های دنیای اطراف‌شان، چیزهای زیادی می‌آموزند، اما گاهی اوقات پردازش همه‌ی آن محرک‌ها برای‌شان دشوار است. چراغ‌ها، سروصدا، جابه‌جایی در آغوش افراد مختلف و.... نوزاد در چنین شرایطی با گریه اعلام می‌کند که همین‌قدر برای‌شان کافی است و از این همه محرک خسته شده است.

بسیاری از نوزادان از قدرتی شدن لذت می‌برند. آن‌ها با تحت فشار قرار دادن لثه‌های‌شان، با دندان‌های تازه‌ی‌شان لذت می‌برند.

نوزادان حرکت‌های زیادی دارند که کودکان‌تان چنین حرکت‌هایی را برای کاهش درد نشانی از آن را برای دلبندتان کاهش دهید. اینها برخی از راهکارهایی هستند که می‌توانند مفید باشند:

چیدن علاوه بر «کتاب ۵ زبان عشق برای کودکان» کتاب‌های دیگری با همین موضوع برای افراد مجرد و مردان نوشته است. همچنین «کتاب ۵ زبان عشق» و به زوج‌ها نشان می‌دهد که چطور به‌درستی به همسر خود عشق بورزند. چیدن علاوه بر «کتاب ۵ زبان عشق برای کودکان» کتاب‌های دیگری با همین موضوع برای افراد مجرد و مردان نوشته است. همچنین «کتاب ۵ زبان عشق» و به زوج‌ها نشان می‌دهد که چطور به‌درستی به همسر خود عشق بورزند.

تجربیات چند مادر در این مورد:

«این روش بسیار به من کمک کرد؛ من خودم را جای نوزادم قرار دادم و فکر کردم که اگر یک نوزاد بودم، چه چیزهایی اذیتم می‌کرد؟

اینها برخی از احتمالاتی هستند که به ذهنم رسید. آیا انگشتان دست یا پاهایم در جایی گیر کرده یا تحت فشار است؟

آیا لازم است که جور دیگری بنشینم یا دراز بکشم؟ پستانک بدمزه است و باید شسته شود! این برچسب یا لباس خارش‌آور است!

جایی که هستم، بیش‌ازحد گرم یا سرد است! نور محیط بیش‌ازحد زیاد است، تلویزیون اذیتم می‌کند و به‌جای آن یک موسیقی آرام و ملایم می‌خواهم!»

«هر ده ماهه‌ی من هربار که به او شیر می‌دادیم، گریه می‌کرد. اما گاهی اوقات حریصانه شیر می‌خورد، بنابراین مشخص نبود که گرسنه است.

وقتی پستانک مصنوعی شیر را عوض کردیم و از یک مارک دیگر استفاده کردیم، این مشکل برطرف شد.»

۹. درد دندان درآوردن

دندان درآوردن – گریه نوزاد

دندان درآوردن می‌تواند دردناک باشد، چون هر دندان جدید باید از لثه‌های تازه و نرم بیرون بزند.

برخی نوزادان علائم دندان درآوردن، بیشتر از بقیه اذیت می‌شوند، اما همه‌ی نوزادان دیر یا زود، به‌خاطر دندان درآوردن تق می‌زنند و گریه می‌کنند.

اگر فکر می‌کنید که نوزادتان درد دارد و دلیل آن را نمی‌دانید، با انگشت دست‌تان لثه‌های او را لمس کنید.

ممکن است برامدگی سفتی روی لثه‌های او احساس کنید که مربوط به دندانی است که دارد به‌آرامی بیرون می‌آید.

به‌طور متوسط، اولین دندان بین ۴ و ۷ ماهگی بیرون می‌آید اما می‌تواند زودتر نیز اتفاق بیفتد.

۱۰. به کاهش محرک‌های محیطی نیاز دارد

نوزادان از محرک‌های دنیای اطراف‌شان، چیزهای زیادی می‌آموزند، اما گاهی اوقات پردازش همه‌ی آن محرک‌ها برای‌شان دشوار است. چراغ‌ها، سروصدا، جابه‌جایی در آغوش افراد مختلف و.... نوزاد در چنین شرایطی با گریه اعلام می‌کند که همین‌قدر برای‌شان کافی است و از این همه محرک خسته شده است.

بسیاری از نوزادان از قدرتی شدن لذت می‌برند. آن‌ها با تحت فشار قرار دادن لثه‌های‌شان، با دندان‌های تازه‌ی‌شان لذت می‌برند.

نوزادان حرکت‌های زیادی دارند که کودکان‌تان چنین حرکت‌هایی را برای کاهش درد نشانی از آن را برای دلبندتان کاهش دهید. اینها برخی از راهکارهایی هستند که می‌توانند مفید باشند:

چیدن علاوه بر «کتاب ۵ زبان عشق برای کودکان» کتاب‌های دیگری با همین موضوع برای افراد مجرد و مردان نوشته است. همچنین «کتاب ۵ زبان عشق» و به زوج‌ها نشان می‌دهد که چطور به‌درستی به همسر خود عشق بورزند.

علت گریه نوزاد چیست و چه باید کرد؟



گریه کردن، تنها راهی است که نوزادتان می‌توانند به شما بفهمانند که نیاز یا مشکلی دارد. گریه نوزاد در اکثر مواقع باعث می‌شود که والدین او را در آغوش بگیرند و به این ترتیب، پیوند و رابطه‌ی عاطفی آنها محکم‌تر شود. درواقع گریه کردن، روش نوزادان برای برقراری ارتباط با دنیای اطراف‌شان است.

اما چگونه می‌توان بفهمید که نوزادتان سعی دارد چه چیزی به شما بگوید؟

تفسیر گریه نوزاد می‌تواند کار دشواری باشد، به‌خصوص در ابتدای تولد. در ادامه‌ی این مطلب، رایج‌ترین دلایل گریه نوزاد را بیان می‌کنیم و نیز تجربیات چند مادر درباره‌ی علت گریه نوزاد و راه‌های بند آوردن گریه آنها را در اختیار قرار می‌دهیم.

۱. نوزادتان گرسنه است

ایس احتمالا اولین چیزی است که در هنگام گریه نوزاد به ذهن‌تان می‌رسد.

یادگیری نشانه‌های گرسنگی و تشخیص آنها می‌تواند به شما کمک کند که قبل از شروع گریه نوزاد به او غذا بدهید. برخی نشانه‌های گرسنگی در نوزادان تازه متولدشده عبارت‌اند از:

نق زدن؛

بردن دست‌ها به لب؛

رونتینگ (یکی از رفلکس‌های نوزاد تازه متولدشده است که به آن واکنش دهانی نیز می‌گویند) در این هنگام وقتی دست‌تان را به گونه یا گوشه‌ی دهان نوزاد می‌زنید، سرش را به‌سمت دست‌تان می‌گرداند و دهانش را برای شیر خوردن غذا باز می‌کند)؛

بردن دست‌هایش به درون دهان.

۲. مشکلات معده ناشی از کولیک و گاز

گرسنگی – گریه نوزاد

مشکلات معده ناشی از گاز و کولیک می‌تواند باعث شود نوزاد بیشتر گریه کند.

یکی از گریه‌های تسلی‌ناپذیر و بی‌وقفه نوزادان به‌علت مشکلی مانند کولیک است.

کولیک به این صورت تعریف می‌شود که نوزاد حداقل ۳ ساعت در روز، ۳ روز در هفته و ۳ هفته‌ی متوالی به‌شدت گریه کند و شما به‌هیچ‌وجه نتوانید او را آرام کنید.

اگر نوزاد شما اغلب پس از غذا خوردن تق می‌زند و گریه می‌کند، ممکن است نوعی درد معده (شکم) داشته باشد.

بسیاری از والدین معتقدند داروهای بدون نسخه‌ای مانند قطره‌های ضدنفخ برای نوزادان با شیر گیره واتر یا کلیک مفید هستند. اما تأثیر هیچ‌کدام سدیم درست نشده است) در کم کردن نوزادتان بسیار مفید است. اما تأثیر هیچ‌کدام از تهیه‌کنان به‌طور رسمی اثبات نشده است. قبل از استفاده از هر یک از این دو دارو حتما با پزشک نوزادتان مشورت کنید.

حتی اگر نوزاد شما کولیک نداشته باشد و هرگز پس از غذا شیر را قی نزند، ممکن است گاهی اوقات دچار نفخ شکم شود و درد ناشی از آن گاز نوزادتان را زمان خارج شدن از معده‌ی نوزاد، او را بشدت اذیت کند.

اگر نوزاد شما کولیک ندارد یا اگر شیر گرفته است، او را به پشت بخوابانید، پاهای او را بگیرید و آنها را به‌آرامی به‌شکل حرکت دوچرخه، حرکت دهید.

در هر صورت بررسی این مورد، آسان و برطرف کردن ساده است.

۵ به خواب نیاز دارد

شاید به‌نظر برسد که نوزادان خسته باید بتوانند به‌سادگی در هر زمان و هر جایی به‌خواب بروند، اما این کار برای آنها سخت‌تر از آن چیزی است که فکر می‌کنید.

ممکن است نوزادان به‌جای آنکه از فرط خستگی به‌راحتی به‌خواب بروند، نق بزنند و گریه کنند؛ به‌خصوص هنگامی‌که بیش‌ازحد خسته باشند.

تجربیات چند مادر درباره‌ی خواب کودک:

«ما در ۵ هفته‌ی اول تولد دخترمان فکر می‌کردیم که کولیک دارد، تا وقتی که مطلبی خواندیم که می‌گفت اگر نوزادان خسته باشند، به‌طور معکوس رفتار می‌کنند و بی‌قراری بیشتری از خود نشان می‌دهند. بعد از داشتن این مسئله سعی کردیم به محض اینکه برای اولین بار خمیازه می‌کشد و هر سه‌تایی از روز) او را بخوابانیم؛ با این روش گریه‌ی او تا حد زیادی کمتر شد و مشکل خفه معده‌اش نیز کاهش یافت.»

«یک صدای «هیش» بلند، به‌طرز باورنکردنی در آرام کردن نوزاد مؤثر است.

من مجبور بودم صدای «هیش» را خیلی چون وقتی به‌مدت طولانی هیش می‌گفتم، سرم گیج می‌رفت.

صدای ضبط‌شده‌ی من حدود ۴۸ دقیقه بود و در اغلب موارد، مؤثر واقع می‌شد.»

۶ می‌خوابد او را بغل کنید

نوزادان نیاز به بغل کردن دارند، آن هم بسیار زیاد. آنها دوست دارند صورت‌های پدر و مادرشان را ببینند، صدای آنها را بشنوند و به ضربان قلب‌شان گوش کنند.

آنها حتی می‌توانند بوی خاص پدر و مادرشان را تشخیص دهند.

گریه نوزاد می‌تواند به این معنا باشد که از شما می‌خواهد او را در آغوش بگیرید.

شاید فکر کنید که با بغل کردن زیاد نوزادتان ممکن است او را لوس کنید اما بغل کردن نوزاد در چند ماه اول تولد، یکی از نیازهای اصلی اوست و به‌هیچ‌وجه باعث لوس شدن کودک نخواهد شد.

برای آنکه به بازوهایتان کمی استراحت دهید، از کریر یا بند مخصوص حمل نوزاد که آن را می‌پوشید و در جلوی بدن‌تان قرار می‌گیرد، استفاده کنید.

تجربیات چند مادر در این مورد:

«من دوست دارم دخترم را به‌طور آزادانه (نسل) در یک پتوی نرم ببیچم، او را در حالت شیب دادن نگه دارم و صورت و سرش را به‌آرامی نوازش کنم.

او عاشق حس کردن دست‌های من روی موهایش است و به‌سرعت آرام می‌شود.»

«پسر من عاشق شنیدن صدایم است.

بنابراین وقتی به‌دست گریه می‌کشد، او را نزدیک سینه‌ام نگه می‌دارم و به او می‌گویم که مامان اینجاست و مراقب نیست. او در عرض چند دقیقه در آغوش من به‌خواب می‌رود.»

۷. خیلی سرد یا خیلی گرمش است

گرمای زیاد – گریه نوزاد

اگر نوزادان احساس سرما کند، مانند وقتی که لباس‌هایش را درمی‌آورید یا نوزادتان با پوشکی تر بیدار می‌شود و یا یک دستمال مرطوب سرد به‌او می‌دهید، گریه می‌کند. اما گاهی اوقات حریصانه شیر می‌خورد، بنابراین مشخص نبود که گرسنه است.

وقتی پستانک مصنوعی شیر را عوض کردیم و از یک مارک دیگر استفاده کردیم، این مشکل برطرف شد.»

۸. درد دندان درآوردن

دندان درآوردن – گریه نوزاد

دندان درآوردن می‌تواند دردناک باشد، چون هر دندان جدید باید از لثه‌های تازه و نرم بیرون بزند.

برخی نوزادان علائم دندان درآوردن، بیشتر از بقیه اذیت می‌شوند، اما همه‌ی نوزادان دیر یا زود، به‌خاطر دندان درآوردن تق می‌زنند و گریه می‌کنند.

اگر فکر می‌کنید که نوزادتان درد دارد و دلیل آن را نمی‌دانید، با انگشت دست‌تان لثه‌های او را لمس کنید.

ممکن است برامدگی سفتی روی لثه‌های او احساس کنید که مربوط به دندانی است که دارد به‌آرامی بیرون می‌آید.

به‌طور متوسط، اولین دندان بین ۴ و ۷ ماهگی بیرون می‌آید اما می‌تواند زودتر نیز اتفاق بیفتد.

۱۰. به کاهش محرک‌های محیطی نیاز دارد

نوزادان از محرک‌های دنیای اطراف‌شان، چیزهای زیادی می‌آموزند، اما گاهی اوقات پردازش همه‌ی آن محرک‌ها برای‌شان دشوار است. چراغ‌ها، سروصدا، جابه‌جایی در آغوش افراد مختلف و.... نوزاد در چنین شرایطی با گریه اعلام می‌کند که همین‌قدر برای‌شان کافی است و از این همه محرک خسته شده است.

بسیاری از نوزادان از قدرتی شدن لذت می‌برند. آن‌ها با تحت فشار قرار دادن لثه‌های‌شان، با دندان‌های تازه‌ی‌شان لذت می‌برند.

نوزادان حرکت‌های زیادی دارند که کودکان‌تان چنین حرکت‌هایی را برای کاهش درد نشانی از آن را برای دلبندتان کاهش دهید. اینها برخی از راهکارهایی هستند که می‌توانند مفید باشند:

چیدن علاوه بر «کتاب ۵ زبان عشق برای کودکان» کتاب‌های دیگری با همین موضوع برای افراد مجرد و مردان نوشته است. همچنین «کتاب ۵ زبان عشق» و به زوج‌ها نشان می‌دهد که چطور به‌درستی به همسر خود عشق بورزند.

چیدن علاوه بر «کتاب ۵ زبان عشق برای کودکان» کتاب‌های دیگری با همین موضوع برای افراد مجرد و مردان نوشته است. همچنین «کتاب ۵ زبان عشق» و به زوج‌ها نشان می‌دهد که چطور به‌درستی به همسر خود عشق بورزند.

۲ ویژگی رفتاری کودکان شاد که والدین باید بدانند

می‌آمدند؛ مهم‌تر از همه، خوشحال‌تر بودند.

این روزها زندگی کاملا براساس برنامه‌ای مشخص پیش می‌رود.

بچه‌ها باید در کلاس‌های مختلف شرکت کنند و حتی کارهای‌شان نیز تکراری و یکنواخت است. این روزها جای خالی بازی‌های آزادانه، خلاقیت و انجام کارهای بدون برنامه بیشتر احساس می‌شود.

البته هنوز هم خیلی از بچه‌ها خوشحالند و در حیاط پشتی خانه‌شان، زندگی‌ای پر از هیجان و تازگی دارند.

اما بسیاری نیز شاد نیستند و فقط دارند از یک برنامه پیروی می‌کنند و این واقعا مایه‌ی خجالت است، چون شادی حق همه‌ی بچه‌هاست.جطور می‌توان شاد بود وقتی همیشه کارهای زیادی برای انجام دادن داریم؟

۱. کودکان شاد به‌موقع خدا می‌خوردند

آن‌ها به‌موقع می‌خوردند. - کودکان شاد

احتمالا با خود فکر می‌کنید این که کاری ندارد، باز هم فکر کنید. تا حالا آن‌قدر گرسنه شده‌اید که دل‌تان بخواهد جیغ بکشید؟

وقتی بچه‌ها خوراک‌شان را از دست می‌دهند یا وقتی مجبورند دو ساعت صبر کنند تا وقت ناهار خواهد رسید، دقیقا همین حس را دارند.

تغذیه کودکتر بازه‌های زمانی منظم باعث می‌شود مغز و بدن در حال رشد او به منبع غذایی کافی دسترسی داشته باشد و کودک بتواند گرسنگی‌اش را کنترل کند. وقتی بچه‌ها

سرخط

زمان و علائم دندان درآوردن نوزاد؛ راهکارهایی برای کاهش درد نوزادان

نوزادتان تازگی‌ها بی‌قرار شده و بداخلاقی می‌کند؟ میل به غذا ندارد و بی‌دلیل جیغ می‌زند؟

اگر مطمئن هستید که بیمار نیست و مشکل دیگری ندارد، باید خوشحال باشید. همه‌ی اینها از علائم دندان درآوردن نوزاد هستند و معمولا تا زمانی‌که نوک دندان‌ها از لثه بیرون بزند، ادامه خواهند داشت. درآوردن دندان‌های شیری درعین‌حال که یکی از مراحل اصلی رشد کودک محسوب می‌شود، اما سختی‌ها و گرفتاری‌های خاص خودش را دارد.

شما می‌توانید با برخی روش‌ها گذراندن این دوره را برای کودک‌تان آسان‌تر کنید.

در این مطلب، شما را با زیروبم این دوره‌ی شیرین اما دردناک آشنا می‌کنیم و راهکارهایی برای تسکین درد و ناراحتی ناشی از دندان درآوردن و کمک به حفظ سلامت دندان‌های نوزادتان در اختیار شما قرار می‌دهیم.

نوزادان چه زمانی شروع به دندان درآوردن می‌کنند؟

دندان درآوردن نوزادان، فرایند تدریجی و زمان‌بر است که یک‌باره اتفاق نمی‌افتد. تبدیل شدن آن لثه‌های نرم و بدون دندان به یک پیمودن آن چندین ماه طول می‌کشد تا دندان‌هایش بیرون می‌آیند و می‌تواند خودش آنها را مسواک بزند؛ همان‌طور که می‌دانید مسواک دندان‌ها یکی از گام‌های اساسی در مراقبت از سلامت فردی است.

البته او از قدر مهارت ندارد که این کار را درست و بدون اشکال انجام دهد؛ بنابراین حتما تا زمانی‌که حداقل ۶ ساله شود، در مسواک زدن او کمک کنید.

سایر مهارت‌های فیزیکی کودک یک ساله

کودک یک ساله - میتواند به خوبی بخزد و با کمک اثاث منزل راه برود

می‌تواند به توپ لگد بزند؛

خودش را از صندلی بزرگسالان بالا بکشند؛

به‌خوبی راه بروند و بدوند؛

دو یا سه تکه از اسباب‌بازی‌ها را روی هم بچینند و بر بسازند؛

در بطری آب را بر خودکار را بکشند؛

با قلم خط‌خطی کنند؛

سعی می‌کنند تا چیزها را با چنگال خودشان غذایشان را بخورند.

در موارد بسیار نادر ممکن است نوزاد با یک یا دو دندان متولد شود یا در چند هفته‌ی اول تولد، دندان درمیاورد اما اکثر نوزادان، اولین دندان‌شان را بین ۴ و ۷ ماهگی بیرون می‌آورند. اگر نوزادتان جزء آخرها باشد، نگران نباشید. هرچند که زودتر از سن‌تان رشد نمی‌کند، ممکن است اولین دندان شیری‌اش را که معمولا یکی از دندان‌های وسط فک پایین است، در ۳ ماهگی بیرون بیاورد اما اگر رشد کودک‌تان با کمی تأخیر همراه باشد، ممکن است مجبور شوید برای بیرون آمدن دندان‌هایش تا یک سالگی یا شاید هم کمی بیشتر صبر کنید.

فرزندان بالارزش‌ترین دارایی هر پدر و مادر هستند. به همین دلیل است که بسیاری از والدین به‌دنبال پرورش خلاقیت، استعدادیابی در کودکان و ... هستند. هیچ‌چیز برای والدین زیباتر از این نیست که می‌بینند کودک دلبندشان چطور شروع به راه‌رفتن می‌کند، چطور شیرین‌زبانی می‌کند و چگونه غذاخوردن را یاد می‌گیرد. شاید مهم‌ترین دوران زندگی هر کودک یک‌سالگی او باشد. کودک یک ساله در مسیر رشد و نمو خود تغییرات زیادی را تجربه می‌کند. پدر و مادرها باید هشیار باشند و گام‌به‌گام در این مسیر او را همراهی کنند. در این مقاله درباره‌ی رشد فیزیکی، رفتارها، مهارت‌های فردی و اجتماعی و سلامتی کودک یک ساله مطالبی می‌آموزید.

رشد فیزیکی

هنگامی‌که کودکان به ۱۲ ماهگی می‌رسند، بسیار حرفه‌ای روی زمین می‌خزند و یا کمک گرفتن از دسته مبلمان یا وسایل دیگر در اطراف حرکت می‌کنند. به‌جای اینکه به آنها کمک کنید، اجازه بدهید خودشان حرکت کنند و فقط کودک خود را تشویق کنید.

ممکن است کمی طول بکشد تا بتوانند به‌راحتی از اتاقی به اتاق دیگر بروند، بنابراین مسدام بغلش نکنید و به او فرصت همه آزادانه بدهید تا یاد بگیرد برای کمک‌کردن به کودک در مرحله اول فرایند، احساس ناراحتی می‌کنند. روالی همیشگی برای خاحافظی‌کردن از او داشته باشند. وقتی کودک را ترک می‌کنید (برای رفتن به محل‌کار، خرید و نظایر آن) و او را به پرستاری می‌سپارید، از او با یک شیوه خداحافظی کنید و سعی نکنید آن را تغییر دهید. در غیراین‌صورت احتمال کودک انجام‌کار دوباره به‌سویش برنگردید، حتی اگر گریه کند.

یکی از بزرگ‌ترین اشتباهات والدین این است که تحمل گریه کودک را ندارند و دور از چشم او و بدون خداحافظی از او منزل را ترک می‌کنند. هرگز این کار را نکنید. هنگامی‌که کودک در حال بازی یا کنار اتاق فعالیت و سرگرمی است، نزد او برویید، خداحافظی کنید و حتی او را ببوسید، زیرا اگر کودک به‌طور ناگهانی متوجه‌ی رفتن شما شود، تصور خواهد کرد فرصتی برای خداحافظی با بوسیدن و والدینش نداشته است و همین امر او را مضطرب می‌کند. حتی اگر کودک ناراحت می‌شود و گریه می‌کند، نگران نباشید، زود بیرون رفتن شما به‌سرعت ساکت خواهد شد. البته ضروری است که یک پرستار دائا و کارآزموده از کودک مراقبت کند.

۲. استقلال‌طلبی

یکی دیگر از رفتارهای مهم که از هر کودکی سر می‌زند، این است که هر چیزی را در سرویس‌بر پرت می‌کند. این را درک کنید که کودک به هیچ‌وجه قصد آزاردادن شما را ندارد. یک کودک یک ساله فقط به‌طور طبیعی کنجکاو است، بنابراین احتمالا او به این نتیجه رسیده که چطور می‌تواند با پرتاب اشیا، توجه شما را در فریزر نگذارید، چون با منجمد شدن می‌توانند آن‌قدر سخت شوند که به لثه‌های کودک آسیب برسانند.

برای اینکه با کودک‌تان بهتر و با عشق بیشتری ارتباط برقرار کنید و از ارتباط خود با کودک‌تان نتیجه بهتری بگیرید، باید با روش‌های صحیح برقراری ارتباط با او آشنا باشید. کتاب ۵ زبان عشق برای کودکان این روش‌ها را به شما یاد می‌دهد. برای آشنایی بیشتر با این کتاب، آنچه که در آن گفته شده و برای اینکه بدانید آیا این کتاب به کار شما می‌آید یا خیر، تا انتهای این مطلب همراه ما باشید.

مشخصات کتاب

نام اصلی کتاب: Love 5 The Languages of Children

نام کتاب به فارسی: ۵ زبان عشق برای کودکان

نویسنده: گری چپمن

سال انتشار: ۲۰۱۲

درباره‌ی کتاب ۵ زبان عشق برای کودکان

به کمک «کتاب ۵ زبان عشق برای کودکان» می‌توانید زبان عشق کودک خود را کشف کنید؛ طوری که خود او هم این مسئله را متوجه شود. همچنین دنیاست که به کودک‌تان حس کمک می‌کند:

زبان عشق کودک خود را کشف کنید.

به کودک خود کمک کنید یادگیری موفقی داشته باشد.

از این زبان عشق استفاده کنید که اشتباهات کودک خود را ببخشید و او را بهتر تربیت کنید.

پایه و اساس عشقی بی‌قیدوشرط را برای کودک خود بنا کنید.

به‌علاوه به کمک ایس کتاب می‌توانید چندین نکته برای روش‌هایی عملی پیدا کنید که به زبان عشق کودک خود پاسخ دهید. اول زبان اصلی کودک خود را پیدا کنید و بعد به آن زبان صحبت کنید؛ به این صورت می‌توانید رابطه‌ی قوی‌تری با کودک درحال‌رشد خود به‌وجود بیاورید.

«کتاب ۵ زبان عشق برای کودکان» پنج زبان را برای کودک شما تعریف می‌کند که هرکدام از آنها ممکن است برای کودک شما مؤثر باشند:

تماس فیزیکی: بسرای خیلی‌کودکان به این زبان، آغوش و بوسه بهترین روش‌ها هستند، ولی راه‌های دیگری هم وجود دارند. مثلا بدر یسر یک‌ساله خود را به هوا می‌اندازد، دختر دندان‌شان را بین ۲ و ۷ ماهگی بیرون می‌آورند. بنابراین جزء خاص‌تر، کودکانی هستند که زودتر از سن‌شان رشد می‌کنند، ممکن است این والدین دندان شیری‌اش را که معمولا یکی از دندان‌های وسط فک پایین است، در ۳ ماهگی بیرون بیاورد اما اگر رشد کودک‌تان با تأخیر همراه باشد، ممکن است مجبور شوید برای بیرون آمدن دندان‌هایش تا یک سالگی یا شاید هم کمی بیشتر صبر کنید.

رفتار

۱. اضطراب جدایی

کودک یک ساله - اضطراب جدایی

«اضطراب جدایی» از بزرگ‌ترها در کودک یک ساله، طبیعی است و معمولا بین ۸ تا ۱۴ ماهگی شروع می‌شود و ادامه می‌یابد. این حالت ممکن است از نظر مدت‌زمانی که طول می‌کشد و شدت آن، در کودکان مختلف متفاوت باشد. موضوع را از شما فهرست پرسید. یکی از همه‌تر آنها این است که آیا کودرتان را ترک می‌رود؟ درست که بیشتر کودکان ۱۲ تا ۱۷ ماهه کم‌کم راه رفتن را یاد می‌گیرند، اما بازیتک می‌توانند مطمئن شوند که آیا کودک‌تان می‌تواند سیته‌خیز برود، بایستد و خودش بایستد و برای چند ثانیه بدون کمک بایستد.

پزشک باید قد و وزن کودک را اندازه بگیرد تا مطمئن شود که رشد کودک با سرعت مناسبی در حال وقوع است. همچنین با شما دربارهی نوبت واکسیناسیون بعدی صحبت خواهد کرد. برخی از انواع واکسن‌ها تب را در زمان واکسن هیب (بیماری مربوط به مغز)، ذات الریه، فلج اطفال، MMR (سرخک، سرخجه و اوریون) و هپاتیت نوع A هستند.

سلامت مهم دیگر پزشک: عبارت‌اند از:

عادات غذایی: کودک‌تان شب‌ها و عصرها چقدر می‌خوابد؟

عادات غذایی: کودک‌تان چه نوع غذایی (عادی جامد) می‌خورد؟ آیا او سعی می‌کند ساعت و ۲ رخم خوب وقفه در شب ایجاد کند. اما بین ۱۵ تا ۱۸ ماهگی، به‌تدریج خواب صبح کودک کم می‌شود و به‌جای آن در شب طولانی‌تر (حدود ۲ ساعت و یک ربع) در عصر می‌خوابد. این مرحله کمی دشوار است، زیرا یک چرخه‌ی کاملی نیست و با چرت دیگر هم مدت‌زمان خوابیدن زیاد می‌شود. نتیجه اینکه کودک زیاد خسته می‌شود و شب خوابیدن بخواید. (بسیاری از افراد تصور می‌کنند کودکی که زیاد خسته باشد به‌راحتی در شب، حالی که کاملا اشتباه است.)

هنگامی که الگوی خواب کودک تغییر می‌کند و ۱۰ تا ۱۱ ساعت بی‌وقفه در شب می‌خواید، ثِرت صبحگاهی‌اش مرتب کوتاه‌تر می‌شود یا اینکه صبح زیاد می‌خواید و در عوض همه‌ی از خوابیدن امتناع می‌کنند، بدانید که اکنون برای گذار از این مرحله آمادگی دارد. اگر این الگو را به‌مدت ۲ هفته مشاهده کردید، یکی از چرت‌ها را حذف کنید. البته ممکن است گاهی پیش بیاید که دو بار در روز چرت بزند. به‌عنوان مثال، اگر متوجه شدید که کودک در روز بسیار خسته به‌نظر

سرخط

اگر هدفی در زندگی نداشته باشید، زودتر می‌میرید!

محققان می‌دریافتند که بین هدف زندگی و مرگ می‌تواند ارتباط قوی تری هم وجود داشته باشد. به نظر می‌رسد، نقش حتی از ورزش کردن و پرهیز از مصرف مشروبات الکی و سیگار مهم‌تر است. اگر هدفی در زندگی نداشته باشید، زودتر می‌میرید

بر اساس یک پژوهش که اخیرا منتشر شده است، داشتن هدف در زندگی خطر مرگ زودهنگام را کاهش می‌دهد.

محققان اطلاعات به دست آمده از ۷ هزار آمریکایی در بازه سنی ۵۱ تا ۶۱ سال را تحلیل کردند. این افراد به پرسش‌های روانشناسی در مورد رابطه بین مرگ و هدف زندگی پاسخ داده بودند.

نتیجه این آزمایش محققان را متعجب کرد. احتمال مرگ کسانی که "هدف زندگی" نداشتند، بیش از افراد هدف دار بود. علاوه بر این احتمال مرگ در اثر بیماری‌های قلبی عروقی بیشتر بود. هدف زندگی در این مطالعه این طور تعریف شده است «مقصود زندگی خود سامان که موجب برانگیختن اهداف می‌شود».

پیرس، استاد اپیدمیولوژی دانشگاه میشیگان می‌گوید: «ما دیده نردید به این مسئله نزدیک شدیم. اما نتایج را آنقدر متقاعد کننده دیدم که یک برنامه تحقیقاتی جامع در مورد آن تدارک ببینیم.»

ارتباط بین «سطح پایین هدف در زندگی» و «مرگ» در همه شرکت کنندگان صادق بود و نتیجه آزمایش ارتباطی به وضعیت مالی، جنسیت، نژاد و سطح تحصیلات نداشت.

محققان همچنین دریافتند که بین هدف زندگی و مرگ می‌تواند ارتباط قوی تری هم وجود داشته باشد. به نظر می‌رسد، نقش حتی از ورزش کردن و پرهیز از مصرف مشروبات الکلی و سیگار مهم‌تر است.

بهترین اپلیکیشن‌های یادگیری زبان کدامند؟

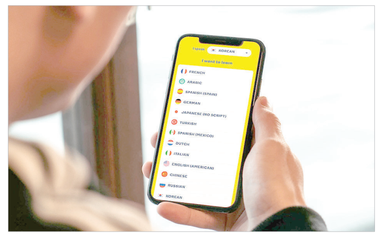

بعضی از ما دوست داریم که اگر سفری به خارج از کشور داریم، کمی از زبان آن کشور را یاد بگیریم و حتی بعد از سفر، از زبان مردم آن کشور خوش‌مان آمده و می‌خواهیم کمی بیشتر با آن زبان آشنا شویم و آن را پیش داشته باشیم و می‌خواهیم در حد خیلی کوتاه بتوانیم با کسانی که برای کار یا آن‌ها در ارتباط هستیم، به زبان خودشان صحبت کنیم (این کار شاید در پیشبرد برنامه‌های کاری نیز کمک‌مان کند).

اپلیکیشن زبان.

هر زمانی برای یاد گرفتن زبان مناسب است؛ وقتی دو تعطیلات هستید، درحال تحصیل هستید یا می‌خواهید امتحان دهید یا فقط می‌خواهید ذهن‌تان را گسترش دهید، یک زبان جدید یاد بگیرید هر چند هم که کم باشد، همین آشنا شدن با زبان‌های جدید دنیا می‌تواند هیجان‌انگیز باشد. یادگیری هر زبان جدید می‌تواند ما را با یک زندگی جدید آشنا کند.

کمی قبل‌تر شاید یاد گرفتن زبان جدید کار آسانی نبود، باید کتاب تهیه می‌کردید، سی‌دی‌های مختلف را گوش می‌دادید یا در کلاس‌های زبان مجبری و غیرمجبّتی ثبت نام می‌کردید. البته که هنوز هم برای آموزش زبان می‌توانید هم این کارها را چند تا از آن‌ها را همزمان انجام دهید، اما راه ساده‌تر اپلیکیشن‌های موبایل هستند که می‌توانند به شما در یادگیری زبان کمک کنند. اگر شما نمی‌خواهید زبان جدید را خیلی پیشرفته بخوانید هم می‌توانید تنها از همین اپ‌ها استفاده کنید و گاهی هم می‌خواهید کمی پیشرفته‌تر باشید، از دیگر ابزارهای کمک‌آموزشی کنار این اپ‌ها استفاده کنید.

بعضی از ما دوست داریم که اگر سفری به خارج از کشور داریم، کمی از زبان آن کشور یاد بگیریم و حتی بعد از سفر، از زبان مردم آن کشور خوش‌مان آمده و می‌خواهیم کمی بیشتر با آن زبان آشنا شویم و آن را فرا بگیریم، یا ممکن است یک سفر کاری در پیش داشته باشیم و می‌خواهیم در حد خیلی کوتاه بتوانیم با کسانی که برای کار با آن‌ها در ارتباط هستیم، به زبان خودشان صحبت کنیم (این کار شاید در پیشبرد برنامه‌های کاری نیز کمک‌مان کند).

Duolingo

Duolingo بهترین و محبوب‌ترین برنامه یادگیری زبان است که تاکنون شناخته شده است. همه‌چیز در این برنامه رایگان است و می‌توانید میکروفن را خاموش و آن را تنها در تست‌ها روشن کنید. کلماتی که یاد می‌گیرید کرامر زبان را هم یاد می‌گیرید.

هنگامی که درس می‌خوانید، می‌توانید لیست واژگان را ببینید و سپس از فلش‌کارت‌ها یا نوشتن تمرین‌ها درباره آن‌چه آموخته‌اید، استفاده کنید. اگر در یادگیری زبانی که می‌آموزید جدی هستید، Babbel می‌تواند برایتان مفید باشد.

Rosetta Stone

Rosetta Stone رهبر تدریس زبان در ۲۵سال گذشته در جهان بوده است، بنابراین تعجبی ندارد که برنامه موبایل هم داشته باشد. از بین ۲۴ زبان می‌توانید انتخاب و شروع به یادگیری اصول اولیه کنید. به کلمات گوش دهید و آن‌ها را تکرار کنید، سپس عکس‌ها را با عبارات مطابقت دهید. شما به راحتی می‌توانید پیشرفت خود را با پاسخ صحیح در تلفظ، واژگان و دستور زبان بررسی کنید. Rosetta Stone ابزار مبتنی بر اشتراک است، اما شما اگر دوست دارید می‌توانید از درس اول اشتراک‌گذاری را انتخاب کنید. به شما پیشنهاد می‌شود اگر در یادگیری زبانی جدی هستید، Rosetta Stone را به‌عنوان یک گزینه عالی در نظر داشته باشید.

HelloTalk

HelloTalk شما را به افرادی که می‌خواهند زبان شما را یاد بگیرند، وصل می‌کند. این یک ایده اساسی برای یادگیری زبان است و به شما امکان صحبت‌کردن به زبان مادری را می‌دهد و در عین حال شما یک زبان جدید را هم یاد می‌گیرید. همه کسانی که در این اپ حضور دارند به شما دلیل کاربر آن شده‌اند و شما با نظارت پزشک، به درمان‌های استاندارد میگرن فروند.

"میا مینن" (Mia Minen)

متخصص علوم اعصاب دانشگاه نیویورک و پژوهشگر ارشد این پروژه گفت: پژوهش ما نشان می‌دهد شاید بتوانیم با استفاده از یک برنامه تلفن همراه و در صورت امکان دنبال کنند و آن را انجام دهند.

لازم است که پزشکان در روش‌های درمان میگرن، تجدید نظر داشته باشند، زیرا بسیاری از درمان‌های تأیید شده کنونی، برای سبک‌های گوناگون زندگی پاسخگو نیستند.

وی افزود: نشانه‌های میگرن، از سطح متوسط تا شدید دسته‌بندی می‌شوند و بسیاری همراه با تهوع و حساسیت به نور و صدا را در بر می‌گیرند.

پزشکان معتقد بودند که این برنامه می‌تواند داروها و رفتار درمانی را تجویز می‌کنند، اما بیماران اغلب به توصیه پزشکی گوش نمی‌دهند و برنامه درمان خود را پیگیری نمی‌کنند.

پژوهشگران برای اطمینان از کارایی اپلیکیشن RELAXaHEAD پنجاه و یک فرد مبتلا به میگرن را مورد بررسی قرار دادند.

آن‌ها از شرکت‌کنندگان خواستند تا برای ۹۰ روز این اپلیکیشن را به کار ببرند و توالی و شدت سردردهای خود را نیز ثبت کنند.

اپلیکیشن‌ها طی دوره آزمایشی، مدت زمان استفاده از روش آرمیدگی پیش‌رونده عضلانی را نیز در بیماران ردیابی کرد.

شرکت‌کنندگان به طور متوسط، ۱۳ روز در ماه سردرد داشتند.

۳۹ درصد آن‌ها از اضطراب و ۳۰ درصد نیز از افسردگی رنج می‌بردند. آرمیدگی پیش‌رونده عضلانی با استفاده از اپلیکیشن توانست پس از شش هفته، سردرد شرکت‌کنندگان را تا ۵۱ درصد و پس از سه ماه تا ۲۹ درصد کاهش دهد.

پژوهشگران در حال حاضر قصد دارند روش‌هایی را ارائه دهند تا شرکت‌کنندگان این چای چای مدت زمانی‌که صرف به خواب رفتن می‌شود را کاهش می‌دهد و کیفیت خواب را بالا می‌برد. کل ساعتی هم نشان داده که به خواب رفته کمک می‌کند.

امید برخی حیوانات از جمله کانگروها، بیشتر از پای چپ خود استفاده می‌کنند تا به تحقیقات نشان می‌دهد که ۹۰ درصد مواقع طوطی‌ها خودی‌ها را با پای چپ برمی‌دارند.

Busuu

Busuu بیش از ۱۰۰میلیون کاربر در سراسر جهان دارد و بهترین جنبه آن تعاملی بودنش است. در این به ۱۲ زبان آموزش داده می‌شود و دوره‌های کاملی برای آموزش همین زبان‌ها وجود دارد. البته که این اپ هم از زبان فارسی پشتیبانی نمی‌کند، اما زبان مادری بسیاری از کشورها را می‌پذیرد و همین باعث می‌شود که کاربر راحت‌تر بتواند زبان مقصد را یاد بگیرد و تمرین لهجه کند.

شما می‌توانید همان ابتدا یک تست انتخاب دهید، از سطح مناسب شروع کنید و وقت‌تان را برای آموزش پایه نگذارید، اما اگر هم دوست دارید مهارت‌های زبان خود را که قبلا یاد گرفته‌اید، دوباره تمرین کنید.

این اپ هم مانند اپ‌های دیگر رایگان است و می‌توانید با پرداخت درون برنامه‌ای گزینه‌هایی به آن اضافه کنید. این برنامه همچنین دسترسی آفلاین و راهنمایی‌های گرامری هم دارد. درواقع می‌توان گفت: Busuu یک گزینه فوق‌العاده است که به شما طیف گسترده‌ای از فعالیت‌های یادگیری را می‌دهد.

Memrise

Memrise یکی دیگر از برنامه‌های محبوب گوشی‌های هوشمند برای یادگیری زبان با تمرکز بر تکرار و حفظ کردن به‌عنوان راهی برای افزایش مهارت‌های زبان است. شما در یک زبان خاص، کلمات و عبارات خاصی را به اشتراک می‌گذارید، به آسانی با زمینه‌های موضوع ارتباط برقرار می‌کنید تمرکز خود را بر کلمات و عبارات عملی و ویدیوهایی از زبان مادری که به شما برای تلفظ کمک می‌کند می‌گذارید. همان‌طور که کلمات و عبارات را تمرین می‌کنید، یک گل برای هر گلدان ایجاد می‌کنید، وقتی یک گلدان کامل داشته باشید، آن قسمت را آموخته‌اید.

لیستی از زبان‌های انتخابی وجود دارد و شما می‌توانید فهرست خود را از معلمان ممکن با سن‌ها و از کشورهای مختلف انتخاب کنید. HelloTalk مواضع بین کشورها را تخریب می‌کند و این چیزی است که یادگیری زبان دیگری را جذاب‌می‌کند.

Duolingo

Duolingo بهترین و محبوب‌ترین برنامه یادگیری زبان است که تاکنون شناخته شده است. همه‌چیز در این برنامه رایگان است و می‌توانید میکروفن را خاموش و آن را تنها در تست‌ها روشن کنید. کلماتی که یاد می‌گیرید کرامر زبان را هم یاد می‌گیرید.

هنگامی که درس می‌خوانید، می‌توانید لیست واژگان را ببینید و سپس از فلش‌کارت‌ها یا نوشتن تمرین‌ها درباره آن‌چه آموخته‌اید، استفاده کنید. اگر در یادگیری زبانی که می‌آموزید جدی هستید، Babbel می‌تواند برایتان مفید باشد.

Rosetta Stone

Rosetta Stone رهبر تدریس زبان در ۲۵سال گذشته در جهان بوده است، بنابراین تعجبی ندارد که برنامه موبایل هم داشته باشد. از بین ۲۴ زبان می‌توانید انتخاب و شروع به یادگیری اصول اولیه کنید. به کلمات گوش دهید و آن‌ها را تکرار کنید، سپس عکس‌ها را با عبارات مطابقت دهید. شما به راحتی می‌توانید پیشرفت خود را با پاسخ صحیح در تلفظ، واژگان و دستور زبان بررسی کنید. Rosetta Stone ابزار مبتنی بر اشتراک است، اما شما اگر دوست دارید می‌توانید از درس اول اشتراک‌گذاری را انتخاب کنید. به شما پیشنهاد می‌شود اگر در یادگیری زبانی جدی هستید، Rosetta Stone را به‌عنوان یک گزینه عالی در نظر داشته باشید.

HelloTalk

HelloTalk شما را به افرادی که می‌خواهند زبان شما را یاد بگیرند، وصل می‌کند. این یک ایده اساسی برای یادگیری زبان است و به شما امکان صحبت‌کردن به زبان مادری را می‌دهد و در عین حال شما یک زبان جدید را هم یاد می‌گیرید. همه کسانی که در این اپ حضور دارند به شما دلیل کاربر آن شده‌اند و شما با نظارت پزشک، به درمان‌های استاندارد میگرن فروند.

"میا مینن" (Mia Minen)

متخصص علوم اعصاب دانشگاه نیویورک و پژوهشگر ارشد این پروژه گفت: پژوهش ما نشان می‌دهد شاید بتوانیم با استفاده از یک برنامه تلفن همراه و در صورت امکان دنبال کنند و آن را انجام دهند.

لازم است که پزشکان در روش‌های درمان میگرن، تجدید نظر داشته باشند، زیرا بسیاری از درمان‌های تأیید شده کنونی، برای سبک‌های گوناگون زندگی پاسخگو نیستند.

وی افزود: نشانه‌های میگرن، از سطح متوسط تا شدید دسته‌بندی می‌شوند و بسیاری همراه با تهوع و حساسیت به نور و صدا را در بر می‌گیرند.

پزشکان معتقد بودند که این برنامه می‌تواند داروها و رفتار درمانی را تجویز می‌کنند، اما بیماران اغلب به توصیه پزشکی گوش نمی‌دهند و برنامه درمان خود را پیگیری نمی‌کنند.

پژوهشگران برای اطمینان از کارایی اپلیکیشن RELAXaHEAD پنجاه و یک فرد مبتلا به میگرن را مورد بررسی قرار دادند.

آن‌ها از شرکت‌کنندگان خواستند تا برای ۹۰ روز این اپلیکیشن را به کار ببرند و توالی و شدت سردردهای خود را نیز ثبت کنند.

اپلیکیشن‌ها طی دوره آزمایشی، مدت زمان استفاده از روش آرمیدگی پیش‌رونده عضلانی را نیز در بیماران ردیابی کرد.

شرکت‌کنندگان به طور متوسط، ۱۳ روز در ماه سردرد داشتند.

۳۹ درصد آن‌ها از اضطراب و ۳۰ درصد نیز از افسردگی رنج می‌بردند. آرمیدگی پیش‌رونده عضلانی با استفاده از اپلیکیشن توانست پس از شش هفته، سردرد شرکت‌کنندگان را تا ۵۱ درصد و پس از سه ماه تا ۲۹ درصد کاهش دهد.

پژوهشگران در حال حاضر قصد دارند روش‌هایی را ارائه دهند تا شرکت‌کنندگان این چای چای مدت زمانی‌که صرف به خواب رفتن می‌شود را کاهش می‌دهد و کیفیت خواب را بالا می‌برد. کل ساعتی هم نشان داده که به خواب رفته کمک می‌کند.

امید برخی حیوانات از جمله کانگروها، بیشتر از پای چپ خود استفاده می‌کنند تا به تحقیقات نشان می‌دهد که ۹۰ درصد مواقع طوطی‌ها خودی‌ها را با پای چپ برمی‌دارند.

واقعیت‌های حیرت آور درباره افراد چپ دست

مثل خیلی از آدم‌های امروزی، انسان‌های نخستین هم راست دست بودند، اما شواهدی وجود دارد که نشان میدهد انسان‌های نئاندرتال در ۵۰۰ هزار سال پیش چپ دست بودند، زنان و مردان غارنشین در آن زمان گوشت خام می‌خوردند و به دلیل سفت بودن گوشت از ابزاری برای بریدن آن استفاده می‌کردند؛ از یک تکه سنگ باستان‌شناسان از روی جهت خراش‌هایی که در اثر ضربه سنگ روی دندان آن‌ها ایجاد شده بود، نتیجه گرفته اند که آن‌ها سنگ را در دست چپ خود می‌گرفتند.

تحقیقات نشان می‌دهد که بین ۱۰ تا ۱۲ درصد جمعیت جهان چپ دست هستند. چپ دست بودن باوجود مشکلاتی که گاه و بیگاه در دنیای راست دستی‌ها برایشان پیش میاید، در مجموع می‌تواند به دلایلی جالب و جذاب باشد.

رهبران و مشاهیر چپ دست

با وجود اینکه چپ‌دست‌ها درصد کمی از جمعیت جهان را تشکیل میدهند، اما خیلی از آن‌ها شغل‌های بسیار مهمی داشته اند.جدید ترن از رؤسای جمهوری پیشین آمریکا چپ‌دست بودند از جمله بیل کلینتون و باراک اوباما.

واقعیت‌های حیرت آور درباره افراد چپ دست

شاهزاده ویلیام هم چپ دست است

در بریتانیا، دیوید کامرون، نخست وزیر پیشین چپ پا ویستون چرچیل، نخست وزیر مشهور این کشور در دوران جنگ جهانی دوم در زمره چپ‌دست‌ها هستند. شاهزاده ویلیام، پادشاه آینده بریتانیا نیز چپ دست است.

جد شاهزاده ویلیام یعنی جورج ششم هم ذاتا چپ دست بود، اما پدرش جورج پنجم واژه ایرانی به معنای چپ گرفته شده است. او افراد چپ دست بدشانس و حتی شر تلقی شده اند - کلمه "شوم" از کلمه لاتین به چپ گرفته می‌شود.

در قرون وسطی در بریتانیا، چپ دست‌ها به ارتباط با شیطان و جادوگری متهم می‌شدند، انهامی که مجازاتش سوختن در آتش بود.خوشبختانه امروزه چپ دست‌ها فقط ممکن است نگران دست خط خود باشند.تحقیقات نشان می‌دهد که به مرور زمان بر تعداد چپ دست‌ها افزوده شده است البته ممکن است دلیل زیاد شدن تعداد چپ دست‌ها این باشد که فلیا افراد چپ دست بودن خود را پنهان می‌کردند.

واقعیت‌های حیرت آور درباره افراد چپ دست

چپ و راست مغز ما

مغز ما برعکس است یعنی بخش راست مغز بر قسمت چپ بدن کنترل دارد و بخش چپ مغز بر سمت راست بدن.

محققان دانشگاه آکسفورد میگویند که مغز افراد چپ دست متفاوت از مغز افراد راست دست کار می‌کند.

محققان می‌گویند که دو طرف مغز چپ دست‌ها بهتر با هم متصل و هماهنگی دارند بخصوص در بخشی که مربوط به استفاده و یادگیری زبان می‌شود.

گفته میشود که خلاقیت و مهارت در هنر و موسیقی در میان چپ دست‌ها بیشتر است. اما هیچ مدرک علمی برای تایید کردن این مساله وجود ندارد.

اما بسیاری از ستارگان موسیقی و سینما از جمله لیدی گاگا، انجلینا جولی و مل گرینیک، خالق مجموعه کارتونی سیمپسون‌ها چپ‌دست هستند.

کاهش سردردهای میگرنی با کمک یک اپلیکیشن تلفن همراه!

این اپلیکشن موسوم به "RELAXaHEAD" که ابداع پژوهشگران دانشکده پزشکی دانشگاه نیویورک است، بیماران را با روش "آرمیدگی پیش‌رونده عضلانی" (PMR) راهنمایی می‌کند.

آرمیدگی پیش‌رونده عضلانی، روشی غیر دارویی برای آرمیدگی عمیق عضلانی است که تنش عضلانی را واکنش روان‌شناختی می‌دانند و باور دارد که تنش و اضطراب می‌تواند آرمیدگی عضلانی را از بین ببرد.

پژوهشگران برای انجام این پروژه، ابتدا از ۱۴ زبان موجود یکی را انتخاب کنید. کلمات را گوش داده و تکرار کنید و سپس آن‌چه یاد می‌گیرید را تست کنید. شما می‌توانید میکروفن را خاموش و آن را تنها در تست‌ها روشن کنید. کلماتی که یاد می‌گیرید کرامر زبان را هم یاد می‌گیرید.

هنگامی که درس می‌خوانید، می‌توانید لیست واژگان را ببینید و سپس از فلش‌کارت‌ها یا نوشتن تمرین‌ها درباره آن‌چه آموخته‌اید، استفاده کنید. اگر در یادگیری زبانی که می‌آموزید جدی هستید، Babbel می‌تواند برایتان مفید باشد.

Rosetta Stone

Rosetta Stone رهبر تدریس زبان در ۲۵سال گذشته در جهان بوده است، بنابراین تعجبی ندارد که برنامه موبایل هم داشته باشد. از بین ۲۴ زبان می‌توانید انتخاب و شروع به یادگیری اصول اولیه کنید. به کلمات گوش دهید و آن‌ها را تکرار کنید، سپس عکس‌ها را با عبارات مطابقت دهید. شما به راحتی می‌توانید پیشرفت خود را با پاسخ صحیح در تلفظ، واژگان و دستور زبان بررسی کنید. Rosetta Stone ابزار مبتنی بر اشتراک است، اما شما اگر دوست دارید می‌توانید از درس اول اشتراک‌گذاری را انتخاب کنید. به شما پیشنهاد می‌شود اگر در یادگیری زبانی جدی هستید، Rosetta Stone را به‌عنوان یک گزینه عالی در نظر داشته باشید.

HelloTalk

HelloTalk شما را به افرادی که می‌خواهند زبان شما را یاد بگیرند، وصل می‌کند. این یک ایده اساسی برای یادگیری زبان است و به شما امکان صحبت‌کردن به زبان مادری را می‌دهد و در عین حال شما یک زبان جدید را هم یاد می‌گیرید. همه کسانی که در این اپ حضور دارند به شما دلیل کاربر آن شده‌اند و شما با نظارت پزشک، به درمان‌های استاندارد میگرن فروند.

"میا مینن" (Mia Minen)

متخصص علوم اعصاب دانشگاه نیویورک و پژوهشگر ارشد این پروژه گفت: پژوهش ما نشان می‌دهد شاید بتوانیم با استفاده از یک برنامه تلفن همراه و در صورت امکان دنبال کنند و آن را انجام دهند.

لازم است که پزشکان در روش‌های درمان میگرن، تجدید نظر داشته باشند، زیرا بسیاری از درمان‌های تأیید شده کنونی، برای سبک‌های گوناگون زندگی پاسخگو نیستند.

وی افزود: نشانه‌های میگرن، از سطح متوسط تا شدید دسته‌بندی می‌شوند و بسیاری همراه با تهوع و حساسیت به نور و صدا را در بر می‌گیرند.

پزشکان معتقد بودند که این برنامه می‌تواند داروها و رفتار درمانی را تجویز می‌کنند، اما بیماران اغلب به توصیه پزشکی گوش نمی‌دهند و برنامه درمان خود را پیگیری نمی‌کنند.

پژوهشگران برای اطمینان از کارایی اپلیکیشن RELAXaHEAD پنجاه و یک فرد مبتلا به میگرن را مورد بررسی قرار دادند.

آن‌ها از شرکت‌کنندگان خواستند تا برای ۹۰ روز این اپلیکیشن را به کار ببرند و توالی و شدت سردردهای خود را نیز ثبت کنند.

اپلیکیشن‌ها طی دوره آزمایشی، مدت زمان استفاده از روش آرمیدگی پیش‌رونده عضلانی را نیز در بیماران ردیابی کرد.

شرکت‌کنندگان به طور متوسط، ۱۳ روز در ماه سردرد داشتند.

۳۹ درصد آن‌ها از اضطراب و ۳۰ درصد نیز از افسردگی رنج می‌بردند. آرمیدگی پیش‌رونده عضلانی با استفاده از اپلیکیشن توانست پس از شش هفته، سردرد شرکت‌کنندگان را تا ۵۱ درصد و پس از سه ماه تا ۲۹ درصد کاهش دهد.

پژوهشگران در حال حاضر قصد دارند روش‌هایی را ارائه دهند تا شرکت‌کنندگان این چای چای مدت زمانی‌که صرف به خواب رفتن می‌شود را کاهش می‌دهد و کیفیت خواب را بالا می‌برد. کل ساعتی هم نشان داده که به خواب رفته کمک می‌کند.

امید برخی حیوانات از جمله کانگروها، بیشتر از پای چپ خود استفاده می‌کنند تا به تحقیقات نشان می‌دهد که ۹۰ درصد مواقع طوطی‌ها خودی‌ها را با پای چپ برمی‌دارند.

سرخط

چه بخوریم که خوب بخوابیم؟

وقتی پنیر می‌خوریم کابوس می‌بینیم یا شیر گرم باعث می‌شود راحت‌تر بخوابیم؟ این مطلب سعی دارد با جدا کردن باورهای درست از غلط نشان دهد چطور می‌توانیم با ایجاد یک تغییر کوچک در رژیم غذایی خود شب‌ها بهتر بخوابیم. برای داشتن خوابی راحت در طول شب، بهتر است سراغ کربوهیدرات برویم یا پروتئین؟ جواب ظاهرا هر دوی آن‌هاست.

چه بخوریم که خوب بخوابیم؟

یک سوم جمعیت جهان در دوره‌ای از زندگی خود به بی‌خوابی دچار شده‌اند و بیشتر مردم هر چند وقت یک بار با مشکلاتی هر چند خفیف در خواب روبرو می‌شوند. اگر به سختی خوابتان می‌برد، خواب طولانی ندارید یا هر دو، باید بدانید عوامل زیادی در بروز این مشکل دخالت دارند و استرس، عوامل محیطی و غذایی که می‌خورید از جمله آن‌ها هستند. تا حالا به این فکر کرده‌اید که چرا برخی از خوراکی‌ها و نوشیدنی‌ها شما را خواب‌آلود می‌کنند و برخی دیگر انرژی‌تان را بالا می‌برند؟

وقتی پنیر می‌خورید کابوس می‌بینید یا شیر گرم باعث می‌شود راحت‌تر بخوابید؟ این مطلب سعی دارد با جدا کردن باورهای درست از غلط نشان دهد چطور می‌توانیم با ایجاد یک تغییر کوچک در رژیم غذایی خود شب‌ها بهتر بخوابیم.

کربوهیدرات یا پروتئین؟

بهترین پاسخ کامل کاملا منفاوتی پیدا کرده است. تعجبی ندارد که مردم نگرانی زیادی بابت حفظ سلامت جسمی و روحی خود دارند و از هر نوع محصول و خدمات دیجیتال استقبال می‌کنند؛ به‌ویژه برای برقراری ارتباط، ارسال غذا و دیگر ملزومات.

همچنین تقاضا شکل کاملا متفاوتی پیدا کرده است. تعجبی ندارد که مردم نگرانی زیادی بابت حفظ سلامت جسمی و روحی خود دارند و از هر نوع محصول و خدمات دیجیتال استقبال می‌کنند؛ به‌ویژه برای برقراری ارتباط، ارسال غذا و دیگر ملزومات.

در روزهایی که تقریبا هر فرایندی که می‌تواند به سرعت دیجیتال‌سازی شود، قبلا مجازی‌سازی شده بود.»

سانایا تالدار، مدیر عامل مایکروسافت، در اوج پاندمی این موضوع را به شکل واقع‌گرایانه‌تری مطرح کرد: «تحول دیجیتالی که دو سال طول می‌برد را تنها ظرف دو ماه شاهد هستیم.

از کارتجسمی و تاکنون، از فروش و خدمات مشتری و زیرساخت‌های اری مهم و امنیت، از راه دور انجام می‌شود.

هر روز در کنار مشتریان هستیم تا به آن‌ها کمک کنیم پذیرای دنیایی باشند که همه چیز دیجیتال‌تر می‌شود و در این مسیر باید با سایر اسیدهای امینه رقابت کند. نتایج یک تحقیق نشان می‌دهد ترکیب مواد غذایی مناسب، همان‌طور که اثرات بهداشتی گرونا متغیر بوده، شاهد افزایش نابرابری در آثار اقتصادی آن در میان گروه‌های کاری بوده‌ایم؛ به‌طوری که نیروی کار اقلیت را فدا کرده‌ایم، بیشترین ضربه را چه از لحاظ سلامت و چه از لحاظ اقتصادی خورده‌اند.

این موضوع اهمیت مواجهه با چالش‌های بلند مدت اخلاقی، اجتماعی و زیست محیطی را بیشتر مورد تاکید قرار می‌دهد.

هیچ‌گونه "نرمال تازه‌ای" به این زودی‌ها اتفاق نخواهد افتاد؛ بلکه در این مقطع از تاریخ، تحولات قابل‌توجهی در اولویت‌ها و رفتارهای مردم ایجاد می‌شود و حداقل برای آینده‌ای قابل پیش‌بینی، هم سرعت تغییر بیشتر است و هم ابهامات بزرگ‌تر.

مهم‌ترین سوالی که رهبران کسب‌وکار با آن مواجهند این است: حالا چه باید بکنیم؟ چه کاری باید کرد که نه برای بقا، در میان‌مدت، بلکه برای رشد بلندمدت در این عصر جدید، آماده باشد؟

تقاضا در پساپاندمی: راکد، پراکنده و متفاوت

به‌طور کلی، تقاضای جهانی برای کالاها و خدمات، کاهش یافته و تا مدتی همین‌طور خواهد بود.

در برخی بخش‌ها، از جمله سفر و خرده‌فروشی، رکود عمیق‌تر است.

همچنین تقاضا شکل متفاوتی پیدا کرده است: تعجبی ندارد که مردم نگرانی زیادی بابت حفظ سلامت جسمی و روحی خود دارند و از هر نوع محصول و خدمات دیجیتال استقبال می‌کنند؛ به‌ویژه برای برقراری ارتباط، ارسال غذا و دیگر ملزومات.

اینترنت پرسرعت نحوه تحول سازمانی گفته بود: «ما شاهد سریع‌ترین تحول سازمانی در تاریخ شرکتی مدرن هستیم.

در روزهایی که تقریبا هر فرایندی که می‌تواند به سرعت دیجیتال‌سازی شود، قبلا مجازی‌سازی شده بود.»

سانایا تالدار، مدیر عامل مایکروسافت، در اوج پاندمی این موضوع را به شکل واقع‌گرایانه‌تری مطرح کرد: «تحول دیجیتالی که دو سال طول می‌برد را تنها ظرف دو ماه شاهد هستیم.

از کارتجسمی و تاکنون، از فروش و خدمات مشتری و زیرساخت‌های اری مهم و امنیت، از راه دور انجام می‌شود.

هر روز در کنار مشتریان هستیم تا به آن‌ها کمک کنیم پذیرای دنیایی باشند که همه چیز دیجیتال‌تر می‌شود و در این مسیر باید با سایر اسیدهای امینه رقابت کند. نتایج یک تحقیق نشان می‌دهد ترکیب مواد غذایی مناسب، همان‌طور که اثرات بهداشتی گرونا متغیر بوده، شاهد افزایش نابرابری در آثار اقتصادی آن در میان گروه‌های کاری بوده‌ایم؛ به‌طوری که نیروی کار اقلیت را فدا کرده‌ایم، بیشترین ضربه را چه از لحاظ سلامت و چه از لحاظ اقتصادی خورده‌اند.

این موضوع اهمیت مواجهه با چالش‌های بلند مدت اخلاقی، اجتماعی و زیست محیطی را بیشتر مورد تاکید قرار می‌دهد.

هیچ‌گونه "نرمال تازه‌ای" به این زودی‌ها اتفاق نخواهد افتاد؛ بلکه در این مقطع از تاریخ، تحولات قابل‌توجهی در اولویت‌ها و رفتارهای مردم ایجاد می‌شود و حداقل برای آینده‌ای قابل پیش‌بینی، هم سرعت تغییر بیشتر است و هم ابهامات بزرگ‌تر.

مهم‌ترین سوالی که رهبران کسب‌وکار با آن مواجهند این است: حالا چه باید بکنیم؟ چه کاری باید کرد که نه برای بقا، در میان‌مدت، بلکه برای رشد بلندمدت در این عصر جدید، آماده باشد؟

تقاضا در پساپاندمی: راکد، پراکنده و متفاوت

به‌طور کلی، تقاضای جهانی برای کالاها و خدمات، کاهش یافته و تا مدتی همین‌طور خواهد بود.

در برخی بخش‌ها، از جمله سفر و خرده‌فروشی، رکود عمیق‌تر است.

همچنین تقاضا شکل کاملا متفاوتی پیدا کرده است: تعجبی ندارد که مردم نگرانی زیادی بابت حفظ سلامت جسمی و روحی خود دارند و از هر نوع محصول و خدمات دیجیتال استقبال می‌کنند؛ به‌ویژه برای برقراری ارتباط، ارسال غذا و دیگر ملزومات.

اینترنت پرسرعت نحوه تحول سازمانی گفته بود: «ما شاهد سریع‌ترین تحول سازمانی در تاریخ شرکتی مدرن هستیم.

در روزهایی که تقریبا هر فرایندی که می‌تواند به سرعت دیجیتال‌سازی شود، قبلا مجازی‌سازی شده بود.»

سانایا تالدار، مدیر عامل مایکروسافت، در اوج پاندمی این موضوع را به شکل واقع‌گرایانه‌تری مطرح کرد: «تحول دیجیتالی که دو سال طول می‌برد را تنها ظرف دو ماه شاهد هستیم.

از کارتجسمی و تاکنون، از فروش و خدمات مشتری و زیرساخت‌های اری مهم و امنیت، از راه دور انجام می‌شود.

هر روز در کنار مشتریان هستیم تا به آن‌ها کمک کنیم پذیرای دنیایی باشند که همه چیز دیجیتال‌تر می‌شود و در این مسیر باید با سایر اسیدهای امینه رقابت کند. نتایج یک تحقیق نشان می‌دهد ترکیب مواد غذایی مناسب، همان‌طور که اثرات بهداشتی گرونا متغیر بوده، شاهد افزایش نابرابری در آثار اقتصادی آن در میان گروه‌های کاری بوده‌ایم؛ به‌طوری که نیروی کار اقلیت را فدا کرده‌ایم، بیشترین ضربه را چه از لحاظ سلامت و چه از لحاظ اقتصادی خورده‌اند.

این موضوع اهمیت مواجهه با چالش‌های بلند مدت اخلاقی، اجتماعی و زیست محیطی را بیشتر مورد تاکید قرار می‌دهد.

هیچ‌گونه "نرمال تازه‌ای" به این زودی‌ها اتفاق نخواهد افتاد؛ بلکه در این مقطع از تاریخ، تحولات قابل‌توجهی در اولویت‌ها و رفتارهای مردم ایجاد می‌شود و حداقل برای آینده‌ای قابل پیش‌بینی، هم سرعت تغییر بیشتر است و هم ابهامات بزرگ‌تر.

مهم‌ترین سوالی که رهبران کسب‌وکار با آن مواجهند این است: حالا چه باید بکنیم؟ چه کاری باید کرد که نه برای بقا، در میان‌مدت، بلکه برای رشد بلندمدت در این عصر جدید، آماده باشد؟

تقاضا در پساپاندمی: راکد، پراکنده و متفاوت

به‌طور کلی، تقاضای جهانی برای کالاها و خدمات، کاهش یافته و تا مدتی همین‌طور خواهد بود.

در برخی بخش‌ها، از جمله سفر و خرده‌فروشی، رکود عمیق‌تر است.

همچنین تقاضا شکل کاملا متفاوتی پیدا کرده است: تعجبی ندارد که مردم نگرانی زیادی بابت حفظ سلامت جسمی و روحی خود دارند و از هر نوع محصول و خدمات دیجیتال استقبال می‌کنند؛ به‌ویژه برای برقراری ارتباط، ارسال غذا و دیگر ملزومات.

اینترنت پرسرعت نحوه تحول سازمانی گفته بود: «ما شاهد سریع‌ترین تحول سازمانی در تاریخ شرکتی مدرن هستیم.

در روزهایی که تقریبا هر فرایندی که می‌تواند به سرعت دیجیتال‌سازی شود، قبلا مجازی‌سازی شده بود.»

سانایا تالدار، مدیر عامل مایکروسافت، در اوج پاندمی این موضوع را به شکل واقع‌گرایانه‌تری مطرح کرد: «تحول دیجیتالی که دو سال طول می‌برد را تنها ظرف دو ماه شاهد هستیم.

از کارتجسمی و تاکنون، از فروش و خدمات مشتری و زیرساخت‌های اری مهم و امنیت، از راه دور انجام می‌شود.

هر روز در کنار مشتریان هستیم تا به آن‌ها کمک کنیم پذیرای دنیایی باشند که همه چیز دیجیتال‌تر می‌شود و در این مسیر باید با سایر اسیدهای امینه رقابت کند. نتایج یک تحقیق نشان می‌دهد ترکیب مواد غذایی مناسب، همان‌طور